



Bezirksregierung Arnberg

Geschäftsstelle des Regionalrates

E-Mail-Adresse: geschaeftsstelle.regionalrat@bezreg-arnsberg.nrw.de

Tel.: 02931/82-2341, 2324, 2306 od. 2839 Fax.: 02931/82-46177

Regionalratssitzung am:	22.06.06	Vorlage:	26/03/06
Vorberatung in:	PK..... <input type="checkbox"/>	SK..... <input checked="" type="checkbox"/>	VK..... <input type="checkbox"/>
TOP 10:	Jahresförderprogramm <ul style="list-style-type: none">• Abwicklung 2005• Beratung 2006		
Berichterstatteerin:	AD'in Geiß-Netthöfel		
Bearbeiter:	LRD Schüler RA Böllhoff		

Beschlussvorschlag:

Der Regionalrat nimmt die Abwicklung des Jahresförderprogramms 2005 zur Kenntnis und berät das Jahresförderprogramm 2006.

**ABWICKLUNG JAHRESFÖRDERPROGRAMM 2005 / JAHRESFÖRDERPROGRAMM 2006
- INHALTSVERZEICHNIS -**

Allgemeine Angaben	<u>grau</u>
Abkürzungsverzeichnis.....	I
Gliederung der Kommunen nach Region und Raumstruktur.....	II
 Begründung	 <u>grau</u>
Vorbemerkungen.....	1
Teil A: Abwicklung des Jahresförderprogramms 2005.....	1 – 3
Teil B: Jahresförderprogramm 2006.....	3 – 10
 Teil A: Abwicklung des Jahresförderprogramms 2005 - Hauptteil -	 <u>weiss</u>
Überörtliche Maßnahmen.....	1
Bochum.....	2 - 3
Dortmund.....	4 - 6
Hagen.....	7 - 8
Hamm.....	9 - 10
Herne.....	11
Ennepe-Ruhr-Kreis und kreisangehörige Kommunen.....	12 - 14
Hochsauerlandkreis und kreisangehörige Kommunen.....	15 - 19
Märkischer Kreis und kreisangehörige Kommunen.....	20 - 23
Kreis Olpe und kreisangehörige Kommunen.....	24 - 25
Kreis Siegen-Wittgenstein und kreisangehörige Kommunen.....	26 - 28
Kreis Soest und kreisangehörige Kommunen.....	29 - 32
Kreis Unna und kreisangehörige Kommunen.....	33 - 36
 Teil B: Förderungen im Jahr 2006 - Hauptteil -	 <u>gelb</u>
Überörtliche Maßnahmen.....	1
Bochum.....	2 - 3
Dortmund.....	4
Hagen.....	5
Hamm.....	6
Herne.....	7
Ennepe-Ruhr-Kreis und kreisangehörige Kommunen.....	8 - 9
Hochsauerlandkreis und kreisangehörige Kommunen.....	10 - 11
Märkischer Kreis und kreisangehörige Kommunen.....	12 - 13
Kreis Olpe und kreisangehörige Kommunen.....	14
Kreis Siegen-Wittgenstein und kreisangehörige Kommunen.....	15 - 17
Kreis Soest und kreisangehörige Kommunen.....	18 - 20
Kreis Unna und kreisangehörige Kommunen.....	21 - 22
 Anlagen	
	<u>rot</u>
Kommunale Finanzentwicklung 2003 bis 2005 (NRW / Regierungsbezirk Arnsberg).....	Anlage 1
	<u>weiss</u>
Soll-Ist-Vergleich 2005 (JFP Hauptteil) - Gliederung nach kreisfreien Städten und Kreisen -.....	Anlage 2
Soll-Ist-Vergleich 2005 (JFP Hauptteil) - Gliederung nach unterschiedlicher Raumstruktur -.....	Anlage 3
Soll-Ist-Vergleich 2005 (JFP Hauptteil) - Gliederung nach unterschiedlichen Regionen -.....	Anlage 4
	<u>rot</u>
Übersichtskarte: Kommunen mit Haushaltssicherungskonzepten 2006.....	Anlage 5
Übersichtskarte: Abundante Kommunen 2006.....	Anlage 6
Übersichtskarte: Hebesätze der allgemeinen Kreisumlage 2006.....	Anlage 7
	<u>gelb</u>
JFP Hauptteil 2006 - Gliederung nach kreisfreien Städten und Kreisen -	Anlage 8
JFP Hauptteil 2006 - Gliederung nach unterschiedlicher Raumstruktur -	Anlage 9
JFP Hauptteil 2006 - Gliederung nach unterschiedlichen Regionen -.....	Anlage 10
	<u>blau</u>
Sonstige Förderungen in 2006 (Anhang).....	Anlage 11

ABKÜRZUNGSVERZEICHNIS

a.F.	=	alte Fassung
AB	=	Abrollbehälter
ABM	=	Arbeitsbeschaffungsprogramm
BA	=	Bauabschnitt
BAB	=	Bundesautobahn
Bürger	=	Bürgerengagement
DKA	=	Dauerkleingartenanlage
F	=	Festbetragsfinanzierung
FR	=	Fachraum
GA	=	Gefährdungsabschätzung
Ge	=	Gesamtschule
GesS	=	Gesamtschule
GS	=	Grundschule
GU	=	Gefährdungsuntersuchung
GW-SAN	=	Grundwasser-Sanierung
Gy	=	Gymnasium
HRK	=	Handlungsrahmen Kohlegebiete
HS	=	Hauptschule
HSK	=	Haushaltssicherungskonzept
HW	=	Hellweg
IBA	=	Internationale Bauausstellung Emscherpark
KONVER	=	Operation. Programm für das NRW-EU-Programm zur Rüstungs- und Standortkonversion
LEG	=	Landesentwicklungsgesellschaft NRW
LP	=	Landschaftsplan
LSG	=	Landschaftsschutzgebiet
M	=	Mischfinanzierung
MaStErn	=	Maßnahmen in Stadtteilen mit besonderem Erneuerungsbedarf
NKF	=	Neues Kommunales Finanzmanagement
NP	=	Naturpark
NSG	=	Naturschutzgebiet
ÖPEL	=	Ökologieprogramm Emscher-Lippe
ÖStdZ	=	Ökologische Stadt der Zukunft
R	=	Fehlbedarfsfinanzierung
REK	=	Regionales Entwicklungskonzept
RG	=	Ruhrgebiet
RS	=	Realschule
SAN	=	Sanierung
SanPI	=	Sanierungsplanung
SchZ	=	Schulzentrum
S.f.E.	=	Sonderschule für Erziehungshilfe
S.f.G.	=	Sonderschule für Geistigbehinderte
S.f.L.	=	Sonderschule für Lernbehinderte
SG	=	Sanierungsgebiet
SL	=	Sauerland
SU	=	Sanierungsuntersuchung
SW	=	Südwestfalen
TH	=	Turnhalle
V	=	Vollfinanzierung
VHS	=	Volkshochschule
WK	=	Wirtschaftskonferenz
WUV	=	Wohnumfeldverbesserung

Kommune	Region					Raumstruktur			
	AR	BO	DO	HA	SI	BK	BR	LZ	SV
		Kammerbezirk							
Bochum, Stadt		X				X			
Dortmund, Stadt			X			X			
Hagen, Stadt				X		X			
Hamm, Stadt			X				X		
Herne, Stadt		X				X			
Ennepe-Ruhr-Kreis		X		X			X		
Breckerfeld, Stadt				X				X	
Ennepetal, Stadt				X			X		
Gevelsberg, Stadt				X			X		
Hattingen, Stadt		X					X		
Herdecke, Stadt				X			X		
Schwelm, Stadt				X			X		
Sprockhövel, Stadt				X			X		
Wetter (Ruhr), Stadt				X			X		
Witten, Stadt		X				X			
Hochsauerlandkreis	X							X	
Arnsberg, Stadt	X							X	
Bestwig, Gemeinde	X							X	
Brilon, Stadt	X							X	
Eslohe (Sauerland), Gemeinde	X							X	
Hallenberg, Stadt	X							X	
Marsberg, Stadt	X							X	
Medebach, Stadt	X							X	
Meschede, Stadt	X							X	
Olsberg, Stadt	X							X	
Schmallenberg, Stadt	X							X	
Sundern (Sauerland), Stadt	X							X	
Winterberg, Stadt	X							X	
Märkischer Kreis				X				X	
Altena, Stadt				X				X	
Balve, Stadt				X				X	
Halver, Stadt				X				X	
Hemer, Stadt				X			X		
Herscheid, Gemeinde				X				X	
Iserlohn, Stadt				X			X		
Kierspe, Stadt				X				X	
Lüdenscheid, Stadt				X				X	
Meinerzhagen, Stadt				X				X	
Menden (Sauerland), Stadt				X			X		
Nachrodt-Wiblingwerde, Gemeinde				X				X	
Neuenrade, Stadt				X				X	
Plettenberg, Stadt				X				X	
Schalksmühle, Gemeinde				X				X	
Werdohl, Stadt				X				X	

AR = Hellweg-Sauerland - IHK Arnsberg

BO = Mittleres Ruhrgebiet - IHK Bochum

DO = Östliches Ruhrgebiet - IHK Dortmund

HA = Märkische Region - IHK Hagen

SI = Siegen-Wittgenstein-Olpe - IHK Siegen

BK = Ballungskern

BR = Ballungsrand

LZ = Ländliche Zone

SV = Solitäres Verdichtungsgebiet

Kommune	Region					Raumstruktur			
	Kammerbezirk					BK	BR	LZ	SV
AR	BO	DO	HA	SI					
Kreis Olpe					X			X	
Attendorn, Stadt					X			X	
Drolshagen, Stadt					X			X	
Finnentrop, Gemeinde					X			X	
Kirchhudem, Gemeinde					X			X	
Lennestadt, Stadt					X			X	
Olpe, Stadt					X			X	
Wenden, Gemeinde					X			X	
Kreis Siegen-Wittgenstein					X			X	
Bad Berleburg, Stadt					X			X	
Burbach, Gemeinde					X			X	
Erndtebrück, Gemeinde					X			X	
Freudenberg, Stadt					X			X	
Hilchenbach, Stadt					X			X	
Kreuztal, Stadt					X			X	
Bad Laasphe, Stadt					X			X	
Netphen, Gemeinde					X			X	
Neunkirchen, Gemeinde					X			X	
Siegen, Stadt					X				X
Wilnsdorf, Gemeinde					X			X	
Kreis Soest	X							X	
Anröchte	X							X	
Bad Sassendorf, Gemeinde	X							X	
Ense, Gemeinde	X							X	
Erwitte, Stadt	X							X	
Geseke, Stadt	X							X	
Lippetal, Gemeinde	X							X	
Lippstadt, Stadt	X							X	
Möhnesee, Gemeinde	X							X	
Rüthen, Stadt	X							X	
Soest, Stadt	X							X	
Warstein, Stadt	X							X	
Welper, Gemeinde	X							X	
Werl, Stadt	X							X	
Wickede, Gemeinde	X							X	
Kreis Unna			X				X		
Bergkamen, Stadt			X				X		
Bönen, Gemeinde			X				X		
Fröndenberg, Stadt			X				X		
Holzwickede, Gemeinde			X				X		
Kamen, Stadt			X				X		
Lünen, Stadt			X			X			
Schwerte, Stadt			X				X		
Selm, Stadt			X				X		
Unna, Stadt			X				X		
Werne, Stadt			X				X		

AR = Hellweg-Sauerland - IHK Arnsberg

BO = Mittleres Ruhrgebiet - IHK Bochum

DO = Östliches Ruhrgebiet - IHK Dortmund

HA = Märkische Region - IHK Hagen

SI = Siegen-Wittgenstein-Olpe - IHK Siegen

BK = Ballungskern

BR = Ballungsrand

LZ = Ländliche Zone

SV = Solitäres Verdichtungsgebiet

Begründung:

Vorbemerkungen

Das Jahresförderprogramm (JFP) der Bezirksregierung Arnsberg stellt summarisch die Fördervorhaben des laufenden Haushaltsjahres sowie die Abwicklung der Fördermaßnahmen des Vorjahres dar. Es dient zur Unterrichtung des Regionalrates. Eine Prioritätensetzung oder Entscheidung im Rahmen der Kompetenzen des Regionalrates gem. § 9 Landesplanungsgesetz findet bei der separaten Beratung einzelner Teilprogramme statt.

Das JFP kann lediglich als Prognose über die voraussichtlichen Bewilligungen im Jahresverlauf auf Grundlage der vorliegenden Erkenntnisse zum Zeitpunkt der Erstellung dieser Vorlage verstanden werden. In Abhängigkeit von den tatsächlich zur Verfügung stehenden Mitteln und aktuellen Entwicklungen sind daher Abweichungen im Soll-Ist-Vergleich nach Beendigung der Abwicklung nicht auszuschließen. Ein Förderanspruch – sowohl hinsichtlich der Förderung einer bestimmten Maßnahme als auch hinsichtlich des Fördervolumens – kann aus dem JFP nicht hergeleitet werden.

Im JFP wird auf das Jahr der Bewilligung einer Förderung abgestellt, nicht auf das Jahr der Einplanung. In das Programm des JFP bzw. in die spätere Abwicklung geht der (vorgesehene) Gesamtbewilligungsbetrag ein, unabhängig davon, ob die Bewilligung (teillw.) auch Verpflichtungsermächtigungen für Folgejahre beinhaltet.

Für verschiedene Förderprogramme werden gesonderte Vorlagen an den Regionalrat erstellt. Zum Teil werden Förderprogramme von anderer Stelle beschlossen, diese fallen nicht in den Entscheidungsbereich des Regionalrats.

Außerdem wird darauf hingewiesen, dass bei den aus der Programmversion „JFP IV“ erzeugten Listen und Übersichten Rundungsdifferenzen entstehen können. Kleinere Abweichungen bei den angegebenen Beträgen – insbesondere beim Soll-Ist-Vergleich für das Vorjahr – sind hierauf zurückzuführen.

Teil A – Abwicklung des Jahresförderprogramms 2005

A.1. Allgemeiner Hinweis

Der Regionalrat hat das Jahresförderprogramm (JFP) 2005 in seiner Sitzung am 16.06.2005 beraten und zur Kenntnis genommen ([Vorlage 23/02/05](#)). Teil A dieser Begründung informiert über die tatsächliche Durchführung des JFP 2005.

A.2. Kommunale Finanzentwicklung lt. Kassenstatistik 2005

Aufgrund des Streiks beim Landesamt für Datenverarbeitung und Statistik NRW stehen die Daten zur kommunalen Finanzentwicklung bei Redaktionsschluss der Regionalratsvorlage noch nicht zur Verfügung. Aussagen sind hierzu daher zum jetzigen Zeitpunkt nicht möglich.

A.3. Soll-Ist-Vergleich 2005

Der **Hauptteil des JFP 2005** hat ein Volumen in Höhe von **rd. 242,1 Mio. €** ausgewiesen. Bewilligt worden sind letztlich **rd. 224,1 Mio. €**. Zu den wesentlichen Abweichungen im Soll-Ist-Vergleich ist auf Grundlage der Aussagen der zuständigen Fachdezernate auf Folgendes ergänzend hinzuweisen:

- **Städtebauförderung**

vorgesehene Bewilligungen	tatsächliche Bewilligungen
55,5 Mio. €	43,4 Mio. €

Die bei der Programmaufstellung erwarteten Mittel umfassten ebenfalls die für die Förderreserve vorgeschlagenen Mittel. Diese Förderreserve konnte später nur teilweise vom Ministerium zur Verfügung gestellt werden.

- **Schulbau**

vorgesehene Bewilligungen	tatsächliche Bewilligungen
33,1 Mio. €	28,6 Mio. €

Minderbewilligungen ergaben sich, weil Anträge durch die Schulträger zurückgezogen wurden.

- **Wasserbau**

vorgesehene Bewilligungen	tatsächliche Bewilligungen
9,9 Mio. €	4,6 Mio. €

Es wurden weniger Mittel bereitgestellt, als bei der Programmaufstellung erwartet.

- **ÖPNV-Infrastrukturförderung**

vorgesehene Bewilligungen	tatsächliche Bewilligungen
25,0 Mio. €	21,0 Mio. €

Es ergaben sich Minderbewilligungen, weil zwei Maßnahmen nach 2006 verschoben wurden. Eine Maßnahme wird vorrangig aus Mitteln nach dem Bundesschienerwegeausbaugesetz (BSchWAG) finanziert.

- **Regionale Wirtschaftsförderung**

vorgesehene Bewilligungen	tatsächliche Bewilligungen
55,1 Mio. €	70,3 Mio. €

Im Förderbereich „Regionale Wirtschaftsförderung“ wird kein Programm aufgestellt. Förderanträge werden vielmehr einzeln gestellt. Nach Beratung im Arbeitskreis Infrastruktur beim Ministerium für Wirtschaft und Arbeit (MWA) erfolgt die Förderzusage durch die NRW.Bank.

Die Abweichung ist auf das Förderverfahren zurückzuführen. Die Bearbeitung/Entscheidung verzögert sich häufig dadurch, dass die Anträge aufgrund von Umlanungen, Kostenverschiebungen, Trägerwechsel, öffentlich-rechtlichen Genehmigungsverfahren u. a. geändert werden müssen. Darüber hinaus treten Verzögerungen durch das erforderliche Meldeverfahren für Großprojekte bei der EU auf.

Die Einzelheiten zum Hauptteil des JFP 2005 (Teil A) – tlw. mit Begründungen für Planabweichungen im Einzelfall – ergeben sich für alle Einzelmaßnahmen aus der Übersicht: „**Abwicklung des Jahresförderprogramms 2005**“. Daneben sind Übersichten über die Darstellung des Gesamtergebnisses unterteilt nach

- kreisfreien Städten und Kreisen (Anlage 2),
- unterschiedlicher Raumstruktur (Anlage 3)
- Regionen (Anlage 4).

beigefügt.

Teil B – Jahresförderprogramm 2006

B.1. Finanzsituation der Kommunen im Haushaltsjahr 2006

Für den Regierungsbezirk Arnsberg ist für 2006 zurzeit (Stand: 25.04.2006) von 54 **Haushaltssicherungskommunen** (Vorjahr: 60) auszugehen. Dazu zählen vier der fünf kreisfreien Städte und fünf der sieben Kreise. Die Zahl der **nicht genehmigungsfähigen Haushaltssicherungskonzepte** wird voraussichtlich bei 26 liegen (Vorjahr: 22) (vgl. **Anlage 5**).

Geseke gerät 2006 neu in die Haushaltssicherung. Die Stadt Dortmund, der Märkische Kreis sowie Bestwig und Olsberg können voraussichtlich die Haushaltssicherung durch die Einführung des NKF und die Inanspruchnahme der Ausgleichsrücklage verlassen. Anröchte, Hemer und Holzwickede haben nach den vorliegenden Informationen ihre Haushaltssicherungskonzepte erfolgreich abgearbeitet und weisen ausgeglichene Haushalte vor.

Im Bezirk gibt es zehn **Kommunen**, die in den letzten 3 Jahren mindestens zweimal keine Schlüsselzuweisungen erhalten haben und daher **als finanzstark eingestuft** werden. Die Gemeinden Erndtebrück und Neunkirchen sowie die Stadt Sprockhövel sind aber aufgrund der gleichwohl angespannten Haushaltssituation allenfalls bedingt als finanzstark zu bezeichnen. (vgl. [Anlage 6](#)).

Die aktuellen **Hebesätze der allgemeinen Kreisumlage** im Bezirk sind der [Anlage 7](#) zu entnehmen.

Die finanzwirtschaftlichen Spielräume für Investitionen auf kommunaler Ebene bleiben weiterhin gering. Wegen der Haushaltslage des Landes ist davon auszugehen, dass sich die Rahmenbedingungen für Förderungen mittelfristig nicht grundlegend verbessern werden. Eine Ausweitung der kommunalen Investitionen wird daher nur begrenzt möglich sein.

B.2. Fördergrundsätze

Der Grundsatz „**Konsolidierung hat Vorrang vor Investitionen**“ hat angesichts der Finanzkrise der kommunalen Haushalte weiterhin Gültigkeit. Deshalb kommt vor allem den Fördermaßnahmen Priorität zu, die zur Erfüllung von gesetzlichen Aufgaben oder zum Abschluss bereits begonnener Projekte erforderlich sind. Darüber hinaus haben die Projekte Vorrang, die geeignet sind, den Strukturwandel voranzutreiben.

Besonders gilt dies für **Kommunen ohne genehmigtes Haushaltssicherungskonzept**. Infolge der Nicht-Genehmigung des HSK unterliegt eine Gemeinde ganzjährig den besonderen Restriktionen einer **vorläufigen Haushaltswirtschaft** (§ 81 Gemeindeordnung (GO) a. F. – bzw. bei NKF-Haushalten § 82 GO neu). Sie darf ausschließlich Ausgaben leisten, zu deren Leistung sie rechtlich verpflichtet ist oder die für die Weiterführung notwendiger Aufgaben unaufschiebbar sind. Zugleich darf sie zusätzliche Kredite für Investitionen und Investitionsförderungsmaßnahmen nur mit Genehmigung der Aufsichtsbehörde und nur eingeschränkt aufnehmen.

Es bedarf deshalb bei den so betroffenen Kommunen in jedem Einzelfall der eingehenden Beurteilung, ob eine Fördermaßnahme aus zwingenden Gründen zur Weiterführung notwendiger und/oder gesetzlich vorgeschriebener Aufgaben unaufschiebbar ist.

B.3. Höhe der Fördersätze

Soweit die Bezirksregierung Einfluss auf die Höhe der Fördersätze hat, wird die flexible Handhabung in Abhängigkeit von der tatsächlichen Finanzsituation der Kommunen und der Bedeutung der Maßnahme ausdrücklich zugelassen.

B.4. Förderkoordination unter Beteiligung der Kommunen

Bei Bedarf werden im Rahmen des Aufstellungsverfahrens zum Jahresförderprogramm Gespräche mit Kommunen in der ganzjährigen vorläufigen Haushaltsführung durchgeführt. Ziel der Gespräche ist es, eine frühzeitige Abstimmung über die Haushaltsverträglichkeit der geplanten Fördermaßnahmen herbeizuführen.

B.5. Gesamtvolumen des Jahresförderprogramms 2006

Das Jahresförderprogramm 2006 umfasst folgendes Gesamtvolumen:

Hauptteil in 1.000 EUR	129.490
Sonstige Förderprogramme in 1.000 EUR	205.655
Summe in 1.000 EUR	335.145
<i>Wohneinheiten Sozialer Wohnungsbau</i>	2.893

Hierbei ist zu beachten, dass für den Bereich der Städtebauförderung im JFP keine Angaben enthalten sind. Die für die Aufstellung eines Stadterneuerungsprogramms erforderlichen Rahmendaten sind weiterhin unklar. Aktuelle Daten liegen nicht vor. Sobald seitens des Ministeriums für Bauen und Verkehr die gültigen Eckdaten mitgeteilt werden, wird dem Regionalrat durch das Dezernat 35 der Vorschlag für das Stadterneuerungsprogramm 2006 zur Beschlussfassung vorgelegt.

B.5.1. Hauptteil

Die Einzelheiten zum Hauptteil des JFP 2006 (Teil B) ergeben sich aus der Übersicht „**Förderungen im Jahr 2006**“ (Einzelmaßnahmen) sowie den Übersichten über die vorgesehenen Förderungen (jeweils Stand: 25.04.2006) gegliedert nach

- kreisfreien Städten und Kreisen (Anlage 8),
- unterschiedlicher Raumstruktur (Anlage 9)
- Regionen (Anlage 10)

Für die Maßnahmen im Hauptteil gilt:

- Priorität 1:** Maßnahme hat aus fachlicher Sicht der Bezirksregierung Vorrang, deshalb große Förderwahrscheinlichkeit (tlw. bereits gefördert).
- Priorität 2:** Förderung zunächst zurückgestellt (Förderreserve), da entweder der Antrag noch nicht abschließend geprüft werden konnte oder zurzeit nicht genug Mittel zur Verfügung stehen.
- Priorität 3:** Förderwahrscheinlichkeit gering, da deutlicher Antragsüberhang (auf die Angabe von vorgesehenen Bewilligungsbeträgen wird deshalb verzichtet).

Die projektbezogenen Förderungen „Schulbau“ und „Sportstättenbau“ sind seit 2002 bzw. in 2004 ausgelaufen und durch jährliche pauschale Zuweisungen ersetzt worden.

Trotz des grundsätzlichen Auslaufens der projektbezogenen Förderungen beinhaltet auch das JFP 2006 im Hauptteil Einzelmaßnahmen der Kommunen im Bereich Schulbau. Hierbei handelt es sich um die zeitlich begrenzte Förderung der Investitionskosten der Kommunen im Zusammenhang mit der Errichtung von offenen Ganztagschulen.

B.5.2. Anhang (Sonstige Förderprogramme)

Über die Förderprogramme im Anhang des JFP 2006 informiert die Übersicht „**Sonstige Förderprogramme 2006**“ (Anlage 11).

B.6. Kommunalaufsichtliche Mitzeichnung

Bei allen Förderungen sind die nachfolgenden kommunalaufsichtlichen Bestimmungen zu berücksichtigen:

- **§ 41 Abs. 2 Gemeindefinanzierungsgesetz (GFG) 2004/2005 bzw. § 32 Abs. 2 Entwurf GFG 2006**

... Die Förderung von Einzelmaßnahmen der Gemeinden, die ihrer gesetzlichen Verpflichtung zum Haushaltsausgleich nicht nachkommen, bedarf der kommunalaufsichtlichen Zustimmung durch die Bezirksregierung, soweit diese Maßnahmen nicht bereits in einem genehmigten Haushaltssicherungskonzept enthalten sind.

(Anmerkung: Davon umfasst wird ebenso die Genehmigung eines förderungs-schädlichen vorzeitigen Maßnahmebeginns.)

➤ **§ 81 Gemeindeordnung (GO) a.F.**

(1) Ist die Haushaltssatzung bei Beginn des Haushaltsjahres noch nicht bekannt gemacht, so darf die Gemeinde ausschließlich

- 1. Ausgaben leisten, zu deren Leistung sie rechtlich verpflichtet ist oder die für die Weiterführung notwendiger Aufgaben unaufschiebbar sind; sie darf insbesondere Bauten, Beschaffungen und sonstige Leistungen des Vermögenshaushalts, für die im Haushaltsplan des Vorjahres Haushaltsansätze oder Verpflichtungsermächtigungen vorgesehen waren, fortsetzen, ...*

(2) ... Die Gemeinde hat dem Antrag auf Genehmigung (der Kreditermächtigung) eine nach Dringlichkeit geordnete Aufstellung der vorgesehenen unaufschiebbaren Investitionen und Investitionsförderungsmaßnahmen beizufügen. ...

... (Die Genehmigung) ist in der Regel zu versagen, wenn die Kreditverpflichtungen mit der dauernden Leistungsfähigkeit der Gemeinde nicht in Einklang stehen.

Überdies ist das **Hinweispapier des Innenministeriums NRW vom 03.06.2003** über die kommunalaufsichtliche Behandlung von Kommunen ohne genehmigtes Haushaltssicherungskonzept (Nothaushaltsrecht nach § 81 GO a. F.) zu beachten. Dieses Papier dient der landesweiten Abstimmung innerhalb der Kommunalaufsicht zur Schaffung von einheitlichen Maßstäben und soll die Konsolidierung fordern und fördern. Dabei wird der rechtliche Rahmen abgesteckt, was im Rahmen einer vorläufigen Haushaltswirtschaft (noch) geduldet werden kann, setzt aber gleichzeitig auch die äußerste Grenze des (noch) Vertretbaren.

Grundsätzlich werden danach an sog. „§ 81-Kommunen“ deutlich höhere Konsolidierungsanforderungen gestellt als an die Kommunen mit genehmigtem HSK. Folglich besteht ein allenfalls eingeschränkter finanzwirtschaftlicher Spielraum. Folgende Vorgaben bestehen bei Investitionen und Investitionsfördermaßnahmen:

- Eine Netto-Neuverschuldung im unrentierlichen Bereich ist zwingend zu vermeiden.
- Es besteht ausnahmslos der Vorbehalt der Zustimmung der Kommunalaufsicht vor Beginn der Maßnahme.

- Grundlage für die kommunalaufsichtliche Zustimmung ist i.d.R. die von der Kommune aufzustellende Prioritätenliste nach § 81 Abs. 2 GO a.F., die eine Differenzierung der Maßnahmen nach folgenden Kriterien enthält:
 - Bereich I: vollrentierliche Investitionsmaßnahmen (Gebührenhaushalte)
 - Bereich II: unrentierliche Investitions-/Investitionsfördermaßnahmen mit Kategorisierung in eine Rangfolge der „Unabweisbarkeit“:
 - Kat. 1: gesetzliche Verpflichtungen
 - Kat. 2: notwendige Sicherung kommunaler Vermögenssubstanz
 - Kat. 3: Förderung durch EU, Bund oder Land
- Eine Vorfinanzierung von Fördermitteln durch die Kommune ist grundsätzlich nicht zulässig.

Dies vorausgeschickt, bestehen unter Beachtung der v.g. Grundsätze für die Abwicklung der im JFP 2006 ausgewiesenen Fördermaßnahmen folgende kommunalaufsichtliche Vorbehalte:

➤ **Genereller Zustimmungsvorbehalt der Kommunalaufsicht**

Die Förderung von Einzelmaßnahmen in Kommunen, bei denen die Genehmigungsfähigkeit des HSK nicht gegeben bzw. in Frage steht, unterliegen dem Vorbehalt der Einzelzustimmung der Kommunalaufsicht. Die im JFP 2006 ausgewiesenen Maßnahmen geben hier weitgehend nur die Antragslage wieder.

Die Zustimmung ist in folgenden Fällen wahrscheinlich:

- bei Maßnahmen, die eindeutig nicht die Aufbringung eines kommunalen Eigenanteils erfordern;
- bei Maßnahmen, für die bereits in der Vergangenheit die Genehmigung des vorzeitigen Maßnahmebeginns erteilt worden und mit denen tatsächlich bereits begonnen worden ist.

Auf Grundlage der von der Kommune einzureichenden Investitions-Dringlichkeitsliste nach § 81 Abs. 2 GO a. F. kann zu gegebener Zeit für einen Teil der Maßnahmen die Vorab-Zustimmung erteilt werden.

Diese Maßgaben gelten zum Zeitpunkt der Erstellung dieser Vorlage - Stand: 25.04.2006 - (und vorbehaltlich evtl. Änderungen der maßgeblichen Haushaltssituation im weiteren Jahresverlauf) für nachfolgende Kommunen:

(Kreisfreie Städte)

Bochum

Hagen

Herne

(im Märkischen Kreis)

Altena

Balve

Herscheid

Lüdenscheid

Menden

Werdohl

(im Kreis Unna)

Lünen

Selm

(im Ennepe-Ruhr-Kreis)

Schwelm

Witten

(im Kreis Siegen-Wittg.)

Bad Berleburg

Erndtebrück

Freudenberg

Hilchenbach

Bad Laasphe

Netphen

(im Hochsauerlandkreis)

Brilon

Meschede

(im Kreis Soest)

Erwitte

Soest

Warstein

Welper

Werl

➤ **Vorab-Zustimmung bei übrigen Haushaltssicherungskommunen**

Die kommunalaufsichtliche Zustimmung für die meisten in dieser Vorlage ausgewiesenen Maßnahmen der übrigen voraussichtlichen Haushaltssicherungskommunen gilt – nach vorheriger Abstimmung mit den Kommunen, den Kreiskommunalaufsichtlichen und den Fachdezernaten – vorab als erteilt.

Soweit die Genehmigungsfähigkeit in Einzelfällen wider Erwarten nicht hergestellt werden kann, bleibt ein nachträglicher genereller Zustimmungsvorbehalt im Einzelfall vorbehalten.

➤ **Übrige Kommunen**

Bei der Förderung von Maßnahmen der übrigen Kommunen, die voraussichtlich über einen ausgeglichenen Haushalt verfügen, bedarf es keiner kommunalaufsichtlichen Zustimmung.

**Kommunale Finanzentwicklung 2003 bis 2005
NRW / Regierungsbezirk Arnsberg
Gemeinden und Gemeindeverbände insgesamt**

Anlage 1

KZ	Einnahme- / Ausgabeart	Abgrenzung	Land Bezirk	2003		2004		2005	
				1.000 EUR	v. H.	1.000 EUR	v. H.	1.000 EUR	v. H.
1	Steuern und steuerähnliche Einnahmen (netto)		NRW	12.927.777	0,2 -	13.977.843	8,1	Die Daten für 2005 liegen wegen des Streiks beim Landesamt für Datenverarbeitung und Statistik NRW noch nicht vor.	
			AR	2.442.466	2,9 -	2.613.066	7,0		
2	Grundsteuern A und B		NRW	2.392.046	7,6	2.440.796	2,0		
			AR	457.318	6,6	467.168	2,2		
3	Gewerbesteuer (netto)		NRW	4.338.730	3,3 -	5.720.529	31,8		
			AR	754.591	9,4 -	990.669	31,3		
4	Gemeindeanteil an der Einkommensteuer		NRW	5.325.221	0,9 -	4.941.150	7,2 -		
			AR	1.048.934	2,4 -	972.539	7,3 -		
5	Gemeindeanteil an der Umsatzsteuer		NRW	677.040	0,3 -	678.303	0,2		
			AR	130.611	0,3 -	130.855	0,2		
6	sonstige Steuern und steuerähnliche Einnahmen		NRW	194.739	7,6	197.066	1,2		
			AR	51.012	5,6	51.835	1,6		
7	Gemeindeanteil an der Kompensationszahlung		NRW	444.752	3,3 -	460.811	3,6		
			AR	87.476	4,9 -	90.699	3,7		
8	Lfd. Zuweisungen/Zuschüsse, Erstattungen		NRW	8.199.842	10,4 -	9.213.008	12,4		
			AR	1.680.771	9,1 -	1.879.647	11,8		
9	vom Bund		NRW	229.436	12,3	242.384	5,6		
			AR	20.825	219,5	32.591	56,5		
10	vom Land		NRW	6.893.216	13,2 -	7.928.678	15,0		
			AR	1.502.101	11,1 -	1.690.628	12,6		
11	darunter: allgemeine Zuweisungen		NRW	5.074.308	17,7 -	6.198.296	22,2		
			AR	1.165.481	15,5 -	1.383.974	18,7		
12	vom sonstigen öffentlichen Bereich		NRW	270.675	26,5	218.974	19,1 -		
			AR	40.080	11,5 -	44.507	11,0		
13	vom nichtöffentlichen Bereich		NRW	806.515	0,9	822.973	2,0		
			AR	117.765	8,8	111.921	5,0 -		
14	Gebühren, sonstige Entgelte		NRW	5.568.235	1,0 -	5.566.075	0,0 -		
			AR	1.280.270	0,5	1.252.709	2,2 -		
15	Erwerbseinnahmen (Gewinn-, Konzessionsabgaben etc.)		NRW	4.787.066	12,8	4.170.096	12,9 -		
			AR	695.791	2,1	679.681	2,3 -		

Kommunale Finanzentwicklung 2003 bis 2005
NRW / Regierungsbezirk Arnsberg
Gemeinden und Gemeindeverbände insgesamt

Anlage 1

KZ	Einnahme- / Ausgabeart	Abgrenzung	Land Bezirk	2003		2004		2005	
				1.000 EUR	v. H.	1.000 EUR	v. H.	1.000 EUR	v. H.
16	Einnahmen der lfd. Rechnung	Summe KZ 1,6,7,13,14	NRW	31.927.673	1,6 -	33.387.833	4,6		
			AR	6.186.773	3,5 -	6.515.802	5,3		
17	Umlagen von Gemeinden/Kreisen		NRW	6.490.862	0,5 -	6.871.313	5,9		
			AR	749.237	4,5 -	801.413	7,0		
18	Lfd. Zuweisungen, Erstattungen von gleicher Ebene		NRW	1.225.786	2,3	1.019.118	16,9 -		
			AR	201.853	7,3 -	198.259	1,8 -		
19	Nettostellungen beim Verwaltungshaushalt		NRW	4.973.677	11,2	4.608.205	7,3 -		
			AR	844.673	6,0 -	884.789	4,7		
20	innere Verrechnungen		NRW	1.312.033	2,6	1.375.457	4,8		
			AR	236.960	5,0 -	260.710	10,0		
21	Kalkulatorische Einnahmen		NRW	1.155.672	15,5	977.142	15,4 -		
			AR	209.425	4,6 -	227.182	8,5		
22	Zuführungen vom Vermögenshaushalt		NRW	844.613	1,0	974.154	15,3		
			AR	139.030	17,0 -	156.256	12,4		
23	Gewerbsteuerumlage		NRW	1.661.360	22,5	1.281.452	22,9 -		
			AR	259.259	1,2 -	240.641	7,2 -		
24	Einnahmen des Verwaltungshaushalts	Summe KZ 15 bis 18	NRW	44.617.998	0,0 -	45.886.469	2,8		
			AR	7.982.537	4,0 -	8.400.263	5,2		
25	Rückflüsse von Darlehen		NRW	343.663	17,9	208.343	39,4 -		
			AR	31.174	17,9	30.316	2,8 -		
26	Veräußerung von Vermögen		NRW	1.300.162	14,3 -	1.739.254	33,8		
			AR	244.506	47,6	172.493	29,5 -		
27	Beiträge und ähnliche Entgelte		NRW	308.568	1,3	289.680	6,1 -		
			AR	50.864	1,6	42.908	15,6 -		
28	Investitionszuweisungen insgesamt		NRW	1.512.643	10,3 -	1.847.958	22,2		
			AR	357.571	8,5 -	435.693	21,8		
29	vom Bund		NRW	55.032	28,6 -	78.814	43,2		
			AR	37.297	20,5 -	51.128	37,1		
30	vom Land		NRW	1.349.937	7,4 -	1.672.694	23,9		
			AR	298.509	8,5 -	366.237	22,7		

Kommunale Finanzentwicklung 2003 bis 2005
NRW / Regierungsbezirk Arnsberg
Gemeinden und Gemeindeverbände insgesamt

Anlage 1

KZ	Einnahme- / Ausgabeart	Abgrenzung	Land Bezirk	2003		2004		2005	
				1.000 EUR	v. H.	1.000 EUR	v. H.	1.000 EUR	v. H.
31	vom sonstigen öffentlichen Bereich		NRW	3.192	4,5	3.783	18,5		
			AR	776	101,6	889	14,6		
32	vom nichtöffentlichen Bereich		NRW	104.482	30,0 -	92.667	11,3 -		
			AR	20.989	22,9	17.438	16,9 -		
33	Schuldenaufnahme beim öffentlichen Bereich		NRW	12.172	13,7 -	7.144	41,3 -		
			AR	765	X	33	X		
34	Einnahmen der Kapitalrechnung	Summe KZ 24 bis 27 + KZ 32	NRW	3.477.208	8,8 -	4.092.379	17,7		
			AR	684.880	8,2	681.443	0,5 -		
35	Nettostellungen beim Vermögenshaushalt		NRW	1.914.267	21,8	964.308	49,6 -		
			AR	266.109	9,7	193.837	27,2 -		
36	Zuführungen vom Verwaltungshaushalt		NRW	1.841.484	22,8	871.991	52,6 -		
			AR	259.297	11,2	180.617	30,3 -		
37	Zahlungen von gleicher Ebene		NRW	53.254	7,2	73.626	38,3		
			AR	3.890	49,8 -	11.687	200,4		
38	Einnahmen aus der Abwicklung von Baumaßnahmen		NRW	19.529	13,4 -	18.691	4,3 -		
			AR	2.922	82,3	1.533	47,5 -		
39	Besondere Finanzierungseinnahmen		NRW	4.306.864	23,1	3.216.239	25,3 -		
			AR	737.542	21,7	579.187	21,5 -		
40	Entnahmen aus Rücklagen		NRW	703.312	15,5	553.526	21,3 -		
			AR	85.708	15,2 -	79.463	7,3 -		
41	Schuldenaufnahme am Kreditmarkt		NRW	3.383.975	17,4	2.651.186	21,7 -		
			AR	651.649	30,0	493.242	24,3 -		
42	Aufnahme innerer Darlehen		NRW	219.577	X	11.527	X		
			AR	185	95,0 -	6.481	3.403,2		
43	Einnahmen des Vermögenshaushalts	Summe KZ 33,34,38	NRW	9.698.338	9,2	8.272.926	14,7 -		
			AR	1.688.531	14,0	1.454.466	13,9 -		
44	Einnahmen ohne besondere Finanzierungsvorgänge	Summe KZ 15,33	NRW	35.404.880	2,3 -	37.480.212	5,9		
			AR	6.871.653	2,5 -	7.197.245	4,7		

Kommunale Finanzentwicklung 2003 bis 2005
NRW / Regierungsbezirk Arnsberg
Gemeinden und Gemeindeverbände insgesamt

Anlage 1

KZ	Einnahme- / Ausgabeart	Abgrenzung	Land Bezirk	2003		2004		2005	
				1.000 EUR	v. H.	1.000 EUR	v. H.	1.000 EUR	v. H.
45	Personalausgaben		NRW	9.943.812	0,3 -	9.964.625	0,2		
			AR	2.068.274	0,6 -	2.046.145	1,1 -		
46	Lfd. Sachaufwand (Verwaltung und Betrieb)		NRW	7.394.219	0,8	7.386.343	0,1 -		
			AR	1.326.659	1,6 -	1.348.742	1,7		
47	Zinsausgaben		NRW	1.461.273	7,9 -	1.404.903	3,9 -		
			AR	298.594	0,6 -	293.099	1,8 -		
48	Soziale Leistungen u.ä.		NRW	9.078.523	4,3	9.391.228	3,4		
			AR	1.103.186	6,4	1.203.999	9,1		
49	Umlagen an Kreise/LV'e/KVR		NRW	6.535.603	0,9	6.858.551	4,9		
			AR	1.337.071	1,2 -	1.415.334	5,9		
50	Übrige lfd. Zuweisungen und Zuschüsse		NRW	7.207.311	1,2	7.361.238	2,1		
			AR	1.487.490	2,8	1.446.691	2,7 -		
51	Ausgaben der lfd. Rechnung	Summe KZ 44 bis 49 .J. Summe KZ 16,17	NRW	33.904.094	1,3	34.476.456	1,7		
			AR	6.670.184	1,6	6.754.339	1,3		
52	Nettostellungen beim Verwaltungshaushalt		NRW	13.687.196	6,5	12.396.473	9,4 -		
			AR	1.916.030	2,6 -	1.908.822	0,4 -		
53	Zahlungen von gleicher Ebene		NRW	7.716.648	0,0 -	7.890.431	2,3		
			AR	951.090	5,1 -	999.672	5,1		
54	innere Verrechnungen		NRW	1.312.033	2,6	1.375.457	4,8		
			AR	236.960	5,0 -	260.710	10,0		
55	Kalkulatorische Einnahmen		NRW	1.155.672	15,5	977.142	15,4 -		
			AR	209.425	4,6 -	227.182	8,5		
56	Gewerbsteuerumlage		NRW	1.661.360	22,5	1.281.452	22,9 -		
			AR	259.259	1,2 -	240.641	7,2 -		
57	Zuführung zum Vermögenshaushalt		NRW	1.841.484	22,8	871.991	52,6 -		
			AR	259.297	11,2	180.617	30,3 -		
58	Deckung von Sollfehlbeträgen aus Vorjahren		NRW	2.359.854	31,8	3.316.686	40,5		
			AR	518.802	47,0	697.235	34,4		
59	Ausgaben des Verwaltungshaushalts	Summe KZ 50,51,57	NRW	49.951.144	3,8	50.189.615	0,5		
			AR	9.105.017	2,5	9.360.396	2,8		

Kommunale Finanzentwicklung 2003 bis 2005
NRW / Regierungsbezirk Arnsberg
Gemeinden und Gemeindeverbände insgesamt

Anlage 1

KZ	Einnahme- / Ausgabeart	Abgrenzung	Land Bezirk	2003		2004		2005	
				1.000 EUR	v. H.	1.000 EUR	v. H.	1.000 EUR	v. H.
60	Fehlbetrag (-) oder Überschuß (+) des VwH	KZ 33 ./. KZ 58	NRW	5.333.146 -	X	4.303.146 -	X		
			AR	1.122.480 -	X	960.133 -	X		
	Jahresbezogener Fehlbetrag	Summe KZ 59,57	NRW	2.973.292 -	X	986.460 -	X		
			AR	603.678 -	X	262.898 -	X		
61	Sachinvestitionen		NRW	3.407.816	9,5 -	3.391.255	0,5 -		
			AR	709.938	7,9 -	708.144	0,3 -		
62	Erwerb von Grundstücken		NRW	903.622	16,4 -	920.167	1,8		
			AR	157.992	9,7 -	155.407	1,6 -		
63	Baumaßnahmen, darunter		NRW	2.504.194	6,7 -	2.471.088	1,3 -		
			AR	551.945	7,4 -	552.737	0,1		
64	Schulen		NRW	596.046	7,3 -	551.204	7,5 -		
			AR	122.388	7,9 -	118.896	2,9 -		
65	Straßen		NRW	648.231	7,9 -	638.133	1,6 -		
			AR	143.602	6,4 -	132.577	7,7 -		
66	Abwasserbeseitigung		NRW	310.162	9,8 -	301.736	2,7 -		
			AR	81.744	5,1	76.454	6,5 -		
67	Gewährung von Darlehen		NRW	143.324	5,8 -	216.694	51,2		
			AR	7.313	18,7	4.856	33,6 -		
68	Erwerb von Beteiligungen		NRW	354.487	62,5	234.283	33,9 -		
			AR	58.203	1,5	20.780	64,3 -		
69	Investitionszuweisungen		NRW	606.955	0,7	605.856	0,2 -		
			AR	113.650	5,4	100.591	11,5 -		
70	Sonstige Investitionsausgaben		NRW	989	23,6	1.462	47,8		
			AR	153	43,1 -	153	-		
71	Schuldentilgung an den öffentlichen Bereich		NRW	26.939	5,0 -	26.792	0,5 -		
			AR	4.806	86,6	2.108	56,1 -		
72	Ausgaben der Kapitalrechnung	KZ 60 + Summe KZ 66 bis 70 ./. KZ 36	NRW	4.487.256	4,9 -	4.402.718	1,9 -		
			AR	890.173	5,0 -	824.945	7,3 -		
73	Zuführungen zum Verwaltungshaushalt		NRW	844.613	1,0	974.154	15,3		
			AR	139.030	17,0 -	156.256	12,4		

Kommunale Finanzentwicklung 2003 bis 2005
NRW / Regierungsbezirk Arnsberg
Gemeinden und Gemeindeverbände insgesamt

Anlage 1

KZ	Einnahme- / Ausgabeart	Abgrenzung	Land Bezirk	2003		2004		2005	
				1.000 EUR	v. H.	1.000 EUR	v. H.	1.000 EUR	v. H.
74	Besondere Finanzierungsausgaben		NRW	4.142.641	30,5	2.915.358	29,6 -		
			AR	605.296	52,5	500.903	17,2 -		
75	Zuführungen an Rücklagen		NRW	1.131.686	100,5	408.482	63,9 -		
			AR	89.534	69,8	47.042	47,5 -		
76	Schuldentilgung am Kreditmarkt		NRW	2.968.623	14,5	2.449.984	17,5 -		
			AR	501.565	49,8	443.724	11,5 -		
77	Tilgung innerer Darlehen		NRW	10.063	47,0	8.298	17,5 -		
			AR	4.647	31,9	6.590	41,8		
78	Deckung von Sollfehlbeträgen		NRW	32.269	209,7	48.594	50,6		
			AR	9.550	65,0	3.548	62,8 -		
79	Nettostellungen beim Vermögenshaushalt		NRW	72.783	0,7	92.317	26,8		
			AR	6.812	27,1 -	13.220	94,1		
80	Zahlungen von gleicher Ebene		NRW	53.254	7,2	73.626	38,3		
			AR	3.890	49,8 -	11.687	200,4		
81	Abwicklung von Baumaßnahmen		NRW	19.529	13,4 -	18.691	4,3 -		
			AR	2.922	82,3	1.533	47,5 -		
82	Ausgaben des Vermögenshaushalts	Summe KZ 71 bis 73 + KZ 78	NRW	9.547.293	8,5	8.384.547	12,2 -		
			AR	1.641.311	8,6	1.495.323	8,9 -		
83	Nettokreditaufnahme	KZ 40 ./. KZ 75	NRW	415.352	43,9	201.202	51,6 -		
			AR	150.084	9,7 -	49.519	67,0 -		
84	Ausgaben ohne besondere Finanzierungsvorgänge	Summe KZ 50,71	NRW	38.391.350	0,5	38.879.174	1,3		
			AR	7.560.357	0,8	7.579.283	0,3		
85	Finanzierungssaldo	KZ 43 ./. KZ 83	NRW	2.986.470 -	X	1.398.962 -	X		
			AR	688.704 -	X	382.038 -	X		

Soll-Ist-Vergleich 2005 - JFP Hauptteil -
- Gliederung nach kreisfreien Städten und Kreisen -

Anlage 2

vorgesehene Bewilligung in 1.000 EUR															
tatsächliche Bewilligung in 1.000 EUR															
Dez.	Förderbereich	ÜÖM	BO	DO	HA	HAM	HER	EN	HSK	MK	OE	SI	SO	UN	Gesamt
35.3	Städtebauförderung	0 0	3.516 3.026	14.801 7.800	4.010 3.404	1.812 2.868	2.767 2.767	5.079 5.368	9.203 5.583	1.793 1.887	886 244	4.861 4.861	2.453 2.008	4.350 3.576	55.532 43.392
35.4	Denkmalpflege	0 0	0 0	0 0	70 140	0 0	0 0	143 286	72 91	0 0	0 0	257 515	157 124	0 0	699 1.157
36.7	Dauerkleingartenanlagen	0 0	0 0	309 0	160 70	0 0	0 0	0 0	0 0	8 8	0 0	0 0	0 0	0 0	478 77
48	Schulbau (Offene Ganztagschule)	0 0	5.290 5.290	4.370 4.650	2.415 2.415	4.140 4.140	3.565 3.680	3.795 2.471	1.496 1.380	1.444 1.287	514 514	1.035 885	1.795 1.441	3.221 460	33.080 28.613
49.1	Kunst- und Kulturpflege, Öffentliche Bibliotheken	140 89	1.153 1.013	1.626 1.729	11.858 11.781	235 124	18 8	75 46	152 127	139 112	0 0	66 66	36 29	257 162	15.756,0 15.287,0
49.2	Sportstätten (Ausfinanzierung)	0 0	120 120	288 288	0 0	245 245	0 0	459 459	1.329 1.329	1.100 1.100	230 230	214 214	28 28	3.997 3.997	8.009 8.009
51	Naturschutz	0 0	251 108	177 20	113 37	85 0	127 103	188 80	720 396	238 193	31 5	548 262	275 25	730 272	3.483 1.500
52	Bodenschutz	0 0	1.454 144	0 0	0 0	120 121	284 0	0 0	20 92	232 232	736 0	0 0	0 0	0 313	2.847 902
54	Wasserbau	0 0	169 0	342 0	984 903	0 0	0 0	568 208	3.339 1.841	480 0	134 47	868 300	1.647 314	1.379 942	9.910 4.555
57	Kommunaler Straßen- und Radwegebau	0 0	150 0	2.901 2.260	11.072 9.685	2.190 2.845	0 0	408 134	5.319 5.351	3.341 3.168	1.150 1.109	2.212 1.901	2.621 2.071	745 669	32.111 29.193
58	ÖPNV-Infrastrukturförderung	7.652 7.651	8.008 8.008	1.633 1.633	0 0	0 0	0 0	0 0	898 898	3.266 1.865	416 399	1.667 287	1.475 307	0 0	25.016 21.049
63.1	Regionale Wirtschaftsförderung	2.166 2.166	10.470 0	12.420 37.793	576 0	4.177 0	0 3.457	22.466 22.388	0 1.826	0 0	0 0	0 0	0 0	2.858 2.707	55.132 70.336
vorgesehene Gesamtbewilligung		9.958	30.582	38.868	31.258	13.003	6.762	33.181	22.548	12.042	4.098	11.728	10.487	17.536	242.052
tatsächliche Gesamtbewilligung		9.906	17.709	56.173	28.435	10.343	10.015	31.441	18.913	9.852	2.549	9.291	6.347	13.097	224.071

Soll-Ist-Vergleich 2005 - JFP Hauptteil -
 - Gliederung nach unterschiedlicher Raumstruktur -

Anlage 3

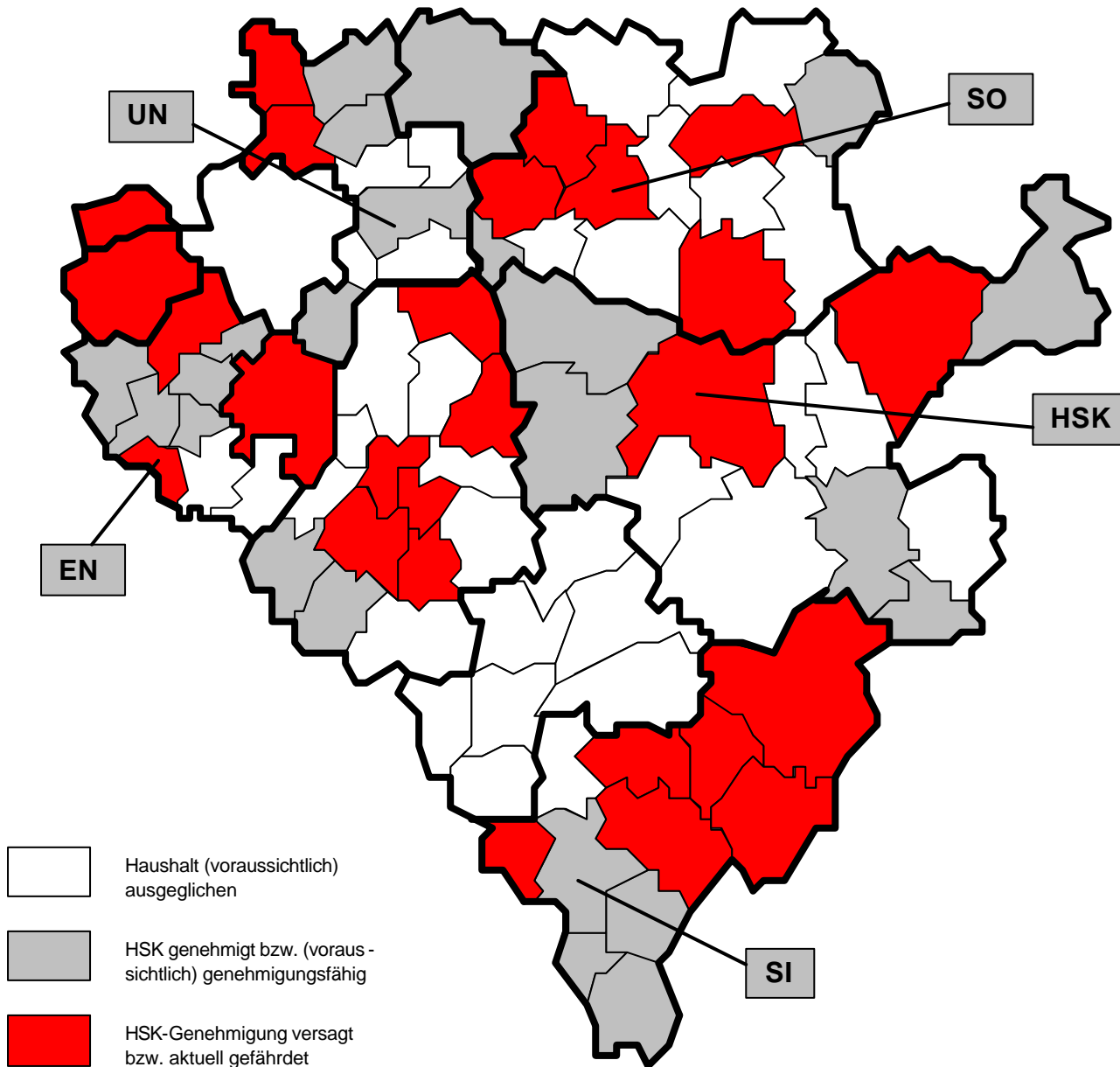
vorgesehene Gesamtbewilligung in 1.000 EUR tatsächliche Gesamtbewilligung in 1.000 EUR												
Dez.	Förderbereich	Ballungskern		Ballungsrand		Ländliche Zone		Solitäres Verdichtungsgebiet		Überörtliche Maßnahmen		Gesamt 1.000 EUR
		1.000 EUR	Anteil	1.000 EUR	Anteil	1.000 EUR	Anteil	1.000 EUR	Anteil	1.000 EUR	Anteil	
35.3	Städtebauförderung	25.927	46,69%	11.264	20,28%	16.441	29,61%	1.900	3,42%	0	0,00%	55.532
		17.828	41,09%	11.837	27,28%	11.827	27,26%	1.900	4,38%	0	0,00%	43.392
35.4	Denkmalpflege	70	10,02%	143	20,41%	229	32,77%	257	36,80%	0	0,00%	699
		140	12,11%	286	24,76%	215	18,61%	515	44,52%	0	0,00%	1.157
36.7	Dauerkleingartenanlagen	469	98,29%	8	1,71%	0	0,00%	0	0,00%	0	0,00%	478
		70	89,99%	8	10,01%	0	0,00%	0	0,00%	0	0,00%	77
48	Schulbau (Offene Ganztagschule)	17.250	52,15%	9.929	30,02%	4.866	14,71%	1.035	3,13%	0	0,00%	33.080
		16.209	56,65%	7.281	25,45%	4.238	14,81%	885	3,09%	0	0,00%	28.613
49.1	Kunst- und Kulturpflege, Öffentliche Bibliotheken	14.721	93,43%	512	3,25%	382	2,43%	0	0,00%	140	0,89%	15.756
		14.572	95,32%	292	1,91%	334	2,18%	0	0,00%	89	0,58%	15.287
49.2	Sportstätten (Ausfinanzierung)	422	5,27%	4.835	60,37%	2.753	34,37%	0	0,00%	0	0,00%	8.009
		422	5,27%	4.835	60,37%	2.753	34,37%	0	0,00%	0	0,00%	8.009
51	Naturschutz	904	25,95%	768	22,05%	1.811	52,01%	0	0,00%	0	0,00%	3.483
		288	19,20%	332	22,16%	880	58,65%	0	0,00%	0	0,00%	1.500
52	Bodenschutz	1.738	61,06%	120	4,22%	988	34,72%	0	0,00%	0	0,00%	2.847
		144	15,97%	434	48,09%	324	35,94%	0	0,00%	0	0,00%	902
54	Wasserbau	2.712	27,37%	730	7,36%	6.467	65,27%	0	0,00%	0	0,00%	9.910
		1.755	38,53%	298	6,54%	2.502	54,93%	0	0,00%	0	0,00%	4.555
57	Kommunaler Straßen- und Radwegebau	14.282	44,48%	5.804	18,08%	10.909	33,97%	1.115	3,47%	0	0,00%	32.111
		12.026	41,19%	5.948	20,38%	10.238	35,07%	980	3,36%	0	0,00%	29.193
58	ÖPNV-Infrastrukturförderung	9.641	38,54%	3.266	13,06%	4.456	17,81%	0	0,00%	7.652	30,59%	25.016
		9.641	45,80%	1.865	8,86%	1.891	8,99%	0	0,00%	7.651	36,35%	21.049
63.1	Reg. Wirtschaftsförderung	35.763	64,87%	17.204	31,21%	0	0,00%	0	0,00%	2.166	3,93%	55.132
		53.469	76,02%	12.876	18,31%	1.826	2,60%	0	0,00%	2.166	3,08%	70.336
vorgesehene Gesamtbewilligung		123.900	51,19%	54.583	22,55%	49.303	20,37%	4.307	1,78%	9.958	4,11%	242.052
tatsächliche Gesamtbewilligung		126.564	56,48%	46.293	20,66%	37.028	16,53%	4.280	1,91%	9.906	4,42%	224.071

Soll-Ist-Vergleich 2005 - JFP Hauptteil -
- Gliederung nach unterschiedlichen Regionen -

Anlage 4

vorgesehene Gesamtbewilligung in 1.000 EUR															
tatsächliche Gesamtbewilligung in 1.000 EUR															
Dez. Förderbereich	Hellweg-Sauerland - IHK Arnsberg		Märkische Region - IHK Hagen		Mittleres Ruhrgebiet - IHK Bochum		Östliches Ruhrgebiet - IHK Dortmund		Siegen-Wittgen- stein-Olpe - IHK Siegen		Überörtliche Maßnahmen		Kreis EN*		Gesamt
	1.000 EUR	Anteil	1.000 EUR	Anteil	1.000 EUR	Anteil	1.000 EUR	Anteil	1.000 EUR	Anteil	1.000 EUR	Anteil	1.000 EUR	Anteil	
35.3 Städtebauförderung	11.656	20,99%	9.244	16,65%	7.921	14,26%	20.963	37,75%	5.747	10,35%	0	0,00%	0	0,00%	55.532
	7.591	17,49%	9.277	21,38%	7.175	16,54%	14.245	32,83%	5.105	11,76%	0	0,00%	0	0,00%	43.392
35.4 Denkmalpflege	229	32,77%	198	28,31%	15	2,12%	0	0,00%	257	36,80%	0	0,00%	0	0,00%	699
	215	18,61%	396	34,26%	30	2,61%	0	0,00%	515	44,52%	0	0,00%	0	0,00%	1.157
36.7 Dauerkleingartenanlagen	0	0,00%	168	35,22%	0	0,00%	309	64,78%	0	0,00%	0	0,00%	0	0,00%	478
	0	0,00%	77	100,00%	0	0,00%	0	0,00%	0	0,00%	0	0,00%	0	0,00%	77
48 Schulbau (Offene Ganztagschule)	3.291	9,95%	5.815	17,58%	10.695	32,33%	11.731	35,46%	1.549	4,68%	0	0,00%	0	0,00%	33.080
	2.821	9,86%	5.193	18,15%	9.949	34,77%	9.250	32,33%	1.399	4,89%	0	0,00%	0	0,00%	28.613
49.1 Kunst- und Kulturpflege, Öffentliche Bibliotheken	188	1,19%	12.026	76,32%	1.218	7,73%	2.118	13,44%	66	0,42%	140	0,89%	0	0,00%	15.756
	156	1,02%	11.893	77,80%	1.067	6,98%	2.016	13,18%	66	0,43%	89	0,58%	0	0,00%	15.287
49.2 Sportstätten (Ausfinanzierung)	1.357	16,94%	1.545	19,29%	134	1,67%	4.529	56,54%	444	5,55%	0	0,00%	0	0,00%	8.009
	1.357	16,94%	1.545	19,29%	134	1,67%	4.529	56,54%	444	5,55%	0	0,00%	0	0,00%	8.009
51 Naturschutz	995	28,56%	351	10,08%	378	10,85%	992	28,49%	579	16,62%	0	0,00%	188	5,40%	3.483
	420	28,01%	230	15,35%	211	14,07%	292	19,44%	267	17,77%	0	0,00%	80	5,36%	1.500
52 Bodenschutz	20	0,70%	232	8,15%	1.738	61,06%	120	4,22%	736	25,86%	0	0,00%	0	0,00%	2.847
	92	10,20%	232	25,73%	144	15,97%	434	48,09%	0	0,00%	0	0,00%	0	0,00%	902
54 Wasserbau	4.986	50,31%	2.032	20,51%	169	1,71%	1.721	17,37%	1.002	10,11%	0	0,00%	0	0,00%	9.910
	2.155	47,31%	1.111	24,40%	0	0,00%	942	20,67%	347	7,62%	0	0,00%	0	0,00%	4.555
57 Kommunaler Straßen- und Radwegebau	7.941	24,73%	14.783	46,04%	150	0,47%	5.836	18,18%	3.363	10,47%	0	0,00%	38	0,12%	32.111
	7.422	25,43%	12.949	44,36%	0	0,00%	5.774	19,78%	3.010	10,31%	0	0,00%	38	0,13%	29.193
58 ÖPNV-Infrastrukturförderung	2.373	9,48%	3.266	13,06%	8.008	32,01%	1.633	6,53%	2.084	8,33%	7.652	30,59%	0	0,00%	25.016
	1.205	5,72%	1.865	8,86%	8.008	38,05%	1.633	7,76%	687	3,26%	7.651	36,35%	0	0,00%	21.049
63.1 Reg. Wirtschaftsförderung	0	0,00%	576	1,05%	32.936	59,74%	19.455	35,29%	0	0,00%	2.166	3,93%	0	0,00%	55.132
	1.826	2,60%	0	0,00%	25.845	36,74%	40.500	57,58%	0	0,00%	2.166	3,08%	0	0,00%	70.336
vorgesehene Gesamtbewilligung	33.035	13,65%	50.237	20,75%	63.362	26,18%	69.408	28,67%	15.827	6,54%	9.958	4,11%	226	0,09%	242.052
tatsächliche Gesamtbewilligung	25.260	11,27%	44.770	19,98%	52.564	23,46%	79.613	35,53%	11.840	5,28%	9.906	4,42%	118	0,05%	224.071

* Kreis EN = Gebietskörperschaft "Ennepe-Ruhr-Kreis" (das Kreisgebiet liegt in den Kammerbezirken Hagen und Bochum)



Kommunen mit Haushaltssicherungskonzept (HSK) 2006*

(kreisfreie Städte)

Bochum
Hagen
Hamm
Herne

(Kreise)

EN
HSK
SI
SO
UN

(im Kreis EN)

Gevelsberg
Hattingen
Herdecke
Schwelm
Sprockhövel
Wetter
Witten

(im Kreis HSK)

Arnsberg
Brilon
Hallenberg
Marsberg
Meschede
Sundern
Winterberg

(im Kreis MK)

Altena
Balve
Halver
Herscheid
Kierspe
Lüdenscheid
Menden
Werdohl

(im Kreis SI)

Bad Berleburg
Burbach
Erndtebrück
Freudenberg
Hilchenbach
Bad Laasphe
Netphen
Neunkirchen
Siegen
Wilnsdorf

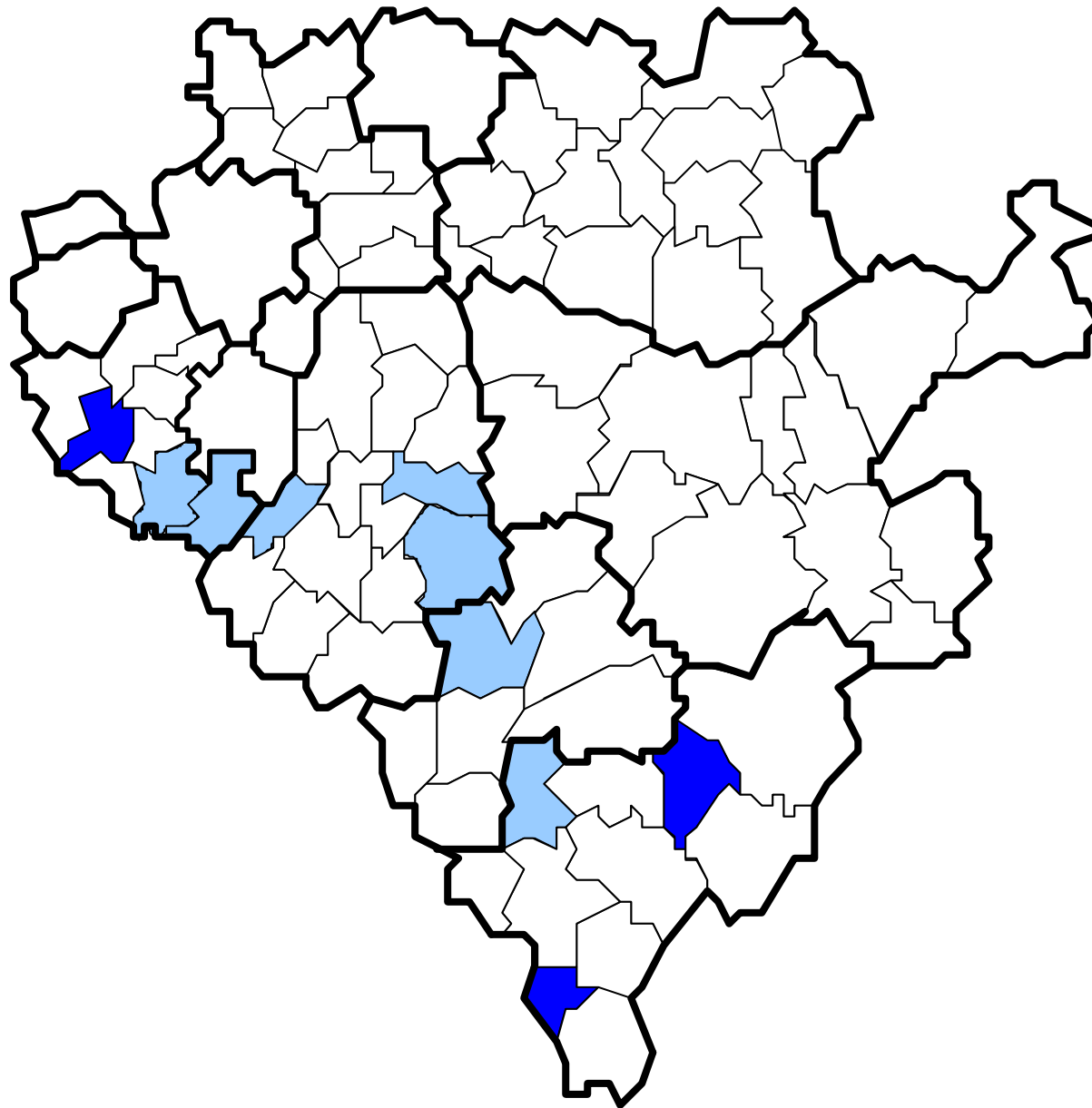
(im Kreis SO)

Erwitte
Geseke
Soest
Warstein
Welver
Werl
Wickede

(im Kreis UN)

Bergkamen
Lünen
Schwerte
Selm
Unna
Werne


*Stand: 25.04.2006



Abundante Kommunen* in 2006

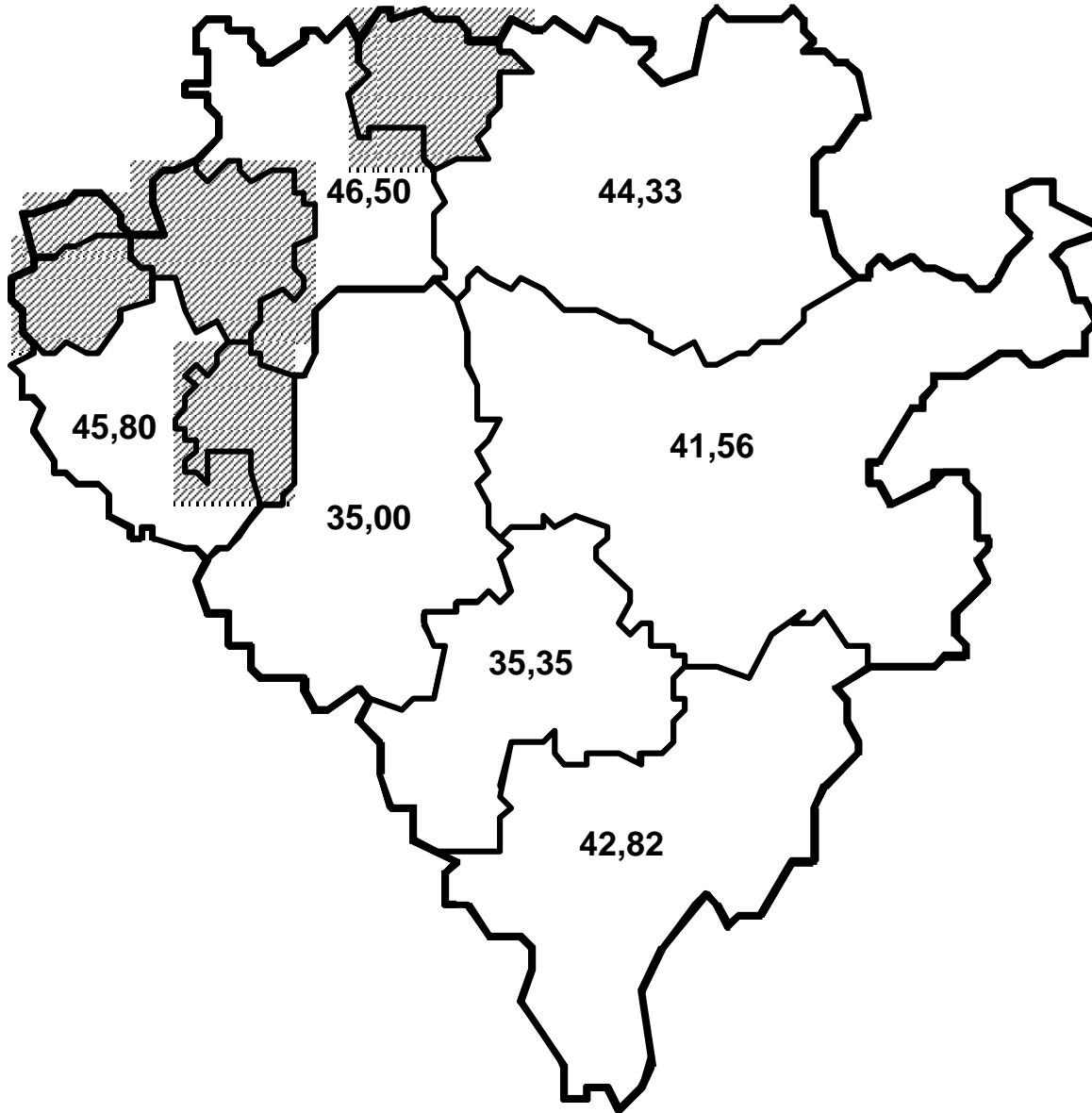
 mit ausgeglichenem Haushalt

Breckerfeld	(EN)
Ennepetal	(EN)
Neuenrade	(MK)
Plettenberg	(MK)
Schalksmühle	(MK)
Attendorn	(OE)
Kreuztal	(SI)

 mit Haushaltssicherungskonzept bzw. ganzjähriger vorläufiger Haushaltsführung

Sprockhövel	(EN)
Erndtebrück	(SI)
Neunkirchen	(SI)

- Als abundant wird hier eine Kommune bezeichnet, die in den letzten drei Finanzausgleichsjahren mindestens zweimal keine Schlüsselzuweisungen erhalten hat.



Hebesätze der allgemeinen Kreisumlage 2006

(beschlossen bzw. geplant, Stand 21.04.2006)

(im Vergleich zu 2005)

	in v.H.	
	2006	2005
Ennepe-Ruhr-Kreis	45,80	45,30
Hochsauerlandkreis	41,56	38,96
Märkischer Kreis	35,00	33,00
Kreis Olpe	35,35	33,51
Kreis Siegen-Wittgenstein	42,82	42,82
Kreis Soest	44,33	44,33
Kreis Unna	46,50	43,50

JFP 2006 Hauptteil

- Gliederung nach kreisfreien Städten und Kreisen -

Anlage 8

vorgesehene Bewilligung in 1.000 EUR

Dez.	Förderbereich	ÜÖM	BO	DO	HA	HAM	HER	EN	HSK	MK	OE	SI	SO	UN	Gesamt
35.3	Städtebauförderung	0	0	0	0	0	0	0	0	0	0	0	0	0	0
35.4	Denkmalpflege	0	14	42	13	51	0	119	104	163	0	0	90	55	649
36.7	Dauerkleingartenanlagen	0	248	0	70	0	0	0	0	0	0	0	0	0	318
48	Schulbau (Offene Ganztagschule)	0	2.530	5.635	1.495	0	0	3.710	1.252	1.409	562	896	1.760	1.932	21.181
49.1	Kunst- und Kulturpflege, Öffentliche Bibliotheken	202	134	34	19	35	62	11	0	27	0	212	218	22	976
49.2	Sportstätten (Ausfinanzierung)	Über die Förderungen entscheidet das Innenministerium in jedem Einzelfall. Für 2006 liegen noch keine Angaben vor.													0
51	Naturschutz	0	290	71	253	149	206	180	364	236	51	976	222	650	3.649
52	Bodenschutz	0	3.214	0	0	97	276	0	0	0	128	0	112	0	3.827
54	Wasserbau	0	85	248	279	0	0	31	2.454	392	783	1.978	1.738	1.807	9.794
57	Kommunaler Straßen- und Radwegebau	0	7.534	8.400	5.950	22	311	832	2.594	348	74	2.012	6.242	3.903	38.222
58	ÖPNV-Infrastrukturförderung	0	0	0	0	0	0	1.606	0	1.507	302	1.380	1.851	0	6.646
63.1	Reg. Wirtschaftsförderung	8.154	10.492	11.868	575	4.177	0	0	0	0	0	0	0	8.962	44.228
Gesamtergebnis		8.356	24.541	26.298	8.653	4.531	855	6.489	6.767	4.081	1.901	7.454	12.233	17.332	129.490

JFP 2006 Hauptteil

Anlage 9

- Gliederung nach unterschiedlicher Raumstruktur -

Dez.	Förderbereich	Ballungskern		Ballungsrand		Ländliche Zone		Solitäres Verdichtungsgebiet		Überörtliche Maßnahmen		Gesamt 1.000 EUR
		1.000 EUR	Anteil	1.000 EUR	Anteil	1.000 EUR	Anteil	1.000 EUR	Anteil	1.000 EUR	Anteil	
35.3	Städtebauförderung	0		0		0		0		0		0
35.4	Denkmalpflege	123	18,97%	282	43,38%	244	37,65%	0	0,00%	0	0,00%	649
36.7	Dauerkleingartenanlagen	318	100,00%	0	0,00%	0	0,00%	0	0,00%	0	0,00%	318
48	Schulbau (Offene Ganztagschule)	12.910	60,95%	3.542	16,72%	4.511	21,30%	218	1,03%	0	0,00%	21.181
49.1	Kunst- und Kulturpflege, Öffentliche Bibliotheken	254	26,01%	69	7,09%	239	24,48%	212	21,76%	202	20,66%	976
49.2	Sportstätten (Ausfinanzierung)	Über die Förderungen entscheidet das Innenministerium in jedem Einzelfall. Für 2006 liegen noch keine Angaben vor.										0
51	Naturschutz	990	27,14%	809	22,18%	1.849	50,68%	0	0,00%	0	0,00%	3.649
52	Bodenschutz	3.490	91,20%	97	2,53%	240	6,27%	0	0,00%	0	0,00%	3.827
54	Wasserbau	888	9,07%	1.562	15,95%	6.892	70,37%	452	4,61%	0	0,00%	9.794
57	Kommunaler Straßen- und Radwegebau	25.470	66,64%	1.781	4,66%	9.172	24,00%	1.800	4,71%	0	0,00%	38.222
58	OPNV- Infrastrukturförderung	0	0,00%	2.808	42,25%	3.838	57,75%	0	0,00%	0	0,00%	6.646
63.1	Reg. Wirtschaftsförderung	23.974	54,20%	12.100	27,36%	0	0,00%	0	0,00%	8.154	18,44%	44.228
Gesamtergebnis		68.417	52,84%	23.050	17,80%	26.985	20,84%	2.682	2,07%	8.356	6,45%	129.490

JFP 2006 Hauptteil

- Gliederung nach unterschiedlichen Regionen -

Anlage 10

Dez.	Förderbereich	Hellweg-Sauerland - IHK Arnsberg		Märkische Region - IHK Hagen		Mittleres Ruhrgebiet - IHK Bochum		Östliches Ruhrgebiet - IHK Dortmund		Siegen-Wittgenstein-Olpe - IHK Siegen		Überörtliche Maßnahmen		Kreis EN*		Gesamt
		1.000 EUR	Anteil	1.000 EUR	Anteil	1.000 EUR	Anteil	1.000 EUR	Anteil	1.000 EUR	Anteil	1.000 EUR	Anteil	1.000 EUR	Anteil	1.000 EUR
35.3	Städtebauförderung	0		0		0		0		0		0		0		0
35.4	Denkmalpflege	193	29,79%	294	45,30%	14	2,15%	148	22,75%	0	0,00%	0	0,00%	0	0,00%	649
36.7	Dauerkleingartenanlagen	0	0,00%	70	21,91%	248	78,09%	0	0,00%	0	0,00%	0	0,00%	0	0,00%	318
48	Schulbau (Offene Ganztagschule)	3.012	14,22%	3.479	16,42%	5.665	26,75%	7.567	35,73%	1.458	6,88%	0	0,00%	0	0,00%	21.181
49.1	Kunst- und Kulturpflege, Öffentliche Bibliotheken	218	22,32%	46	4,71%	207	21,20%	91	9,35%	212	21,76%	202	20,66%	0	0,00%	976
49.2	Sportstätten (Ausfinanzierung)	Über die Förderungen entscheidet das Innenministerium in jedem Einzelfall. Für 2006 liegen noch keine Angaben vor.														0
51	Naturschutz	586	16,06%	489	13,40%	496	13,59%	870	23,85%	1.028	28,17%	0	0,00%	180	4,94%	3.649
52	Bodenschutz	112	2,93%	0	0,00%	3.490	91,20%	97	2,53%	128	3,34%	0	0,00%	0	0,00%	3.827
54	Wasserbau	4.191	42,79%	682	6,97%	105	1,07%	2.055	20,98%	2.761	28,19%	0	0,00%	0	0,00%	9.794
57	Kommunaler Straßen- und Radwegebau	8.836	23,12%	6.424	16,81%	8.552	22,37%	12.325	32,25%	2.086	5,46%	0	0,00%	0	0,00%	38.222
58	OPNV- Infrastrukturförderung	1.851	27,86%	3.112	46,83%	0	0,00%	0	0,00%	1.682	25,31%	0	0,00%	0	0,00%	6.646
63.1	Reg. Wirtschaftsförderung	0	0,00%	575	1,30%	10.492	23,72%	25.007	56,54%	0	0,00%	8.154	18,44%	0	0,00%	44.228
Gesamtergebnis		19.000	14,67%	15.170	11,72%	29.268	22,60%	48.161	37,19%	9.355	7,22%	8.356	6,45%	180	0,14%	129.490

* das Kreisgebiet des Ennepe-Ruhr-Kreises liegt in den Kammerbezirken Hagen und Bochum

Jahresförderprogramm 2006 (Anhang)

Anlage 11

		Angaben in 1.000 EUR												
Dez.	Förderbereich	BO	DO	HA	HAM	HER	EN	HSK	MK	OE	SI	SO	UN	GESAMT
21	Soziale Beratung und Betreuung von Flüchtlingen	70	35	42	28	0	0	0	63	0	35	53	35	362
24	Aids-Hilfe und -Beratung	62	138	102	74	4	25	0	4	64	29	31	67	600
	Förd. Pers- und Sachkosten, Prüfungen im GesWe	16	51	11	13	5	7	11	7	1	15	10	12	159
	Förd. von kommunalen Schulen im Gesundheitswe	0	0	61	63	0	0	49	0	0	127	0	0	300
	Selbsthilfe	10	10	0	10	10	10	0	10	0	10	0	10	80
	Sonstige Förderungen	78	69	0	0	0	0	0	0	0	0	0	0	147
	Suchtbekämpfung	455	497	256	216	144	179	133	154	84	98	100	414	2.730
35.4	Denkmalpflege - kirchliche Objekte	0	80	0	0	0	10	20	40	0	0	438	0	588
	Denkmalpflege - private Objekte	10	0	0	0	0	0	0	0	10	135	30	0	185
37	Förderung von Fachseminaren für Altenpflege	1.100	740	600	400	200	500	440	640	170	260	730	380	6.160
	Förderung von Fachseminaren f. Familienpflege	130	70	150	0	0	0	0	55	0	0	0	70	475
	Ausländische Arbeitnehmer	0	600	0	0	0	0	0	0	0	0	0	0	600
	ZWAR e.V. (zwischen Alter und Ruhestand)	0	660	0	0	0	0	0	0	0	0	0	0	660
48	Offene Ganztagschule im Primarbereich-Betriebs	2.000	3.300	750	800	480	1.300	800	1.200	180	280	750	2.050	13.890
	Betreuung von Schülerinnen und Schülern vor und	650	450	240	150	300	305	240	250	180	350	260	340	3.715
	nach dem Unterricht	5	4	3	1	2	4	0	5	1	2	2	4	33
	Jugendliche mit besonderem Förderungsbedarf	5	4	3	1	2	4	0	5	1	2	2	4	33
58	Erstattungen gem. § 45a PersonenbeförderungsG	6.058	8.005	959	1.361	316	951	2.000	3.618	1.748	4.236	3.019	691	32.962
	Erstattungen nach § 148 SGB	9.076	7.224	1.686	618	873	1.083	288	1.724	459	1.081	432	758	25.302
	Förderung gem. § 14 (2) ÖPNVG NRW	150	150	150	150	150	150	150	150	150	150	150	150	1.800
	Verbesserung der Sicherheit + Service im ÖPNV	780	162	0	0	0	15	15	90	35	50	0	5	1.152
	Zuschüsse für Bürgerbusvorhaben	30	0	0	0	0	0	0	0	0	0	0	0	30
63	Ziel-2, Ausbildungskonsens / Init. "Pro Ausb. NRW	0	17	0	95	0	0	0	0	0	0	0	138	250
	Beratungsförderung	0	0	0	0	0	0	0	0	0	0	0	167	167
	überbetriebliche Berufsbildungsstätten	0	170	0	0	0	0	0	0	0	0	0	0	170
	Besondere Personengruppen des Arbeitsmarktes	0	0	0	0	0	0	0	0	0	0	0	0	0
	Ziel-2, Gründungen	129	0	0	0	0	0	0	0	0	0	0	0	129
	Investitionen für Maßnahmen der berufl. Bildung	0	71	0	0	0	0	27	0	120	0	0	0	218
	Regionalstellen Frau und Beruf	396	205	220	172	0	0	99	0	0	90	107	401	1.690
	Stützpunktsystem	0	6	0	0	0	20	0	0	0	0	0	0	26
Zwischenergebnis in 1.000 EUR		21.205	22.714	5.230	4.151	2.484	4.559	4.272	8.010	3.202	6.948	6.112	5.692	94.580

Jahresförderprogramm 2006 (Anhang)

Anlage 11

		Angaben in 1.000 EUR												
Dez.	Förderbereich	BO	DO	HA	HAM	HER	EN	HSK	MK	OE	SI	SO	UN	GESAMT
58	Förderung gem. § 11, § 14(1) und § 14(2) ÖPNVG	Zweckverband SPNV Ruhr-Lippe für HAM, HSK, MK, SO und UN												86.140
	Förderung gem. § 11, § 14(1) und § 14(2) ÖPNVG	Zweckverband PNV Westfalen-Süd für OE und SI												24.935
Gesamtergebnis in 1.000 EUR														205.655

		Angaben in Wohneinheiten												
36	Soz. WB: Eigentumsmaßnahmen	71	226	99	91	49	74	140	221	83	92	199	213	1.558
	Soz. WB: Mietwohnungen	79	156	49	186	22	109	28	90	16	7	46	214	1.002
	Soz. WB: Sonstige Programme	30	24	1	3	1	63	73	40	24	0	58	16	333
Summe Wohneinheiten		180	406	149	280	72	246	241	351	123	99	303	443	2.893

nachrichtlich:

85	(TPB) Technologieprogramm Bergbau (REN) Rationelle Energieverwendung und Nutzung erneuerbarer Energiequellen	Wegen der landesweiten Zuständigkeiten der Abteilung 8 und der Kompetenzen der Ministerien kann eine regionalspezifische Zuordnung nicht vorgenommen werden.												
----	--	--	--	--	--	--	--	--	--	--	--	--	--	--

Dezernat	Förderbereich	Träger	Maßnahme	Vorgesehene Bewilligung	Tatsächliche Bewilligung	Zusatzinformationen
Überörtliche Maßnahme						
49.1		Kunst- und Kulturpflege, Öffentliche Bibliotheken	(Bibliotheken) Bist Du auch lesekalisch?	14.827	0	doppelt s. 59/2005
49.1		Kunst- und Kulturpflege, Öffentliche Bibliotheken	(Bibliotheken) Bist Du auch lesekalisch?	5.112	5.112	wegen fehlender Mittel nur 50%
49.1		Kunst- und Kulturpflege, Öffentliche Bibliotheken	(Bibliotheken) Bist Du auch lesekalisch?	5.112	0	doppelt eingegeben s. 13/2005
49.1		Kunst- und Kulturpflege, Öffentliche Bibliotheken	(Bibliotheken) Bist Du auch lesekalisch?	15.850	12.782	wegen fehlender Mittel nur 50%
49.1		Kunst- und Kulturpflege, Öffentliche Bibliotheken	(Bibliotheken) Verbundkatalog		0	Antrag wurde für 2005 zurückgezogen und wird für 2006 vermutlich neu gestellt.
49.1		Kunst- und Kulturpflege, Öffentliche Bibliotheken	(Bibliotheken) Verbundkatalog EN	28.121	0	wegen fehlender Mittel
49.1		Kunst- und Kulturpflege, Öffentliche Bibliotheken	Wittgensteiner Akademie e.V., Bad Berleburg (RKP SL) Marketing Waldskulpturenweg	25.053	25.053	(7 III LPIG)
49.1		Kunst- und Kulturpflege, Öffentliche Bibliotheken	Wittgensteiner Akademie e.V., Bad Berleburg (RKP SL) Waldskulpturenweg Sauerland-Wittgenstein Projektphase 2005	46.016	46.016	(7 III LPIG)
58		ÖPNV-Infrastrukturförderung	VRR (Verkehrsverbund Rhein-Ruhr GmbH) Ruhrpilot	7.651.994	7.651.000	
63.1		Reg. Wirtschaftsförderung	Ruhrgebiet Tourismus GmbH (Tourismus) Extraschicht-Fußball WM 2006	1.777.761	1.777.761	
63.1		Reg. Wirtschaftsförderung	Ruhrgebiet Tourismus GmbH (Tourismus) Sportboottourismus	388.070	388.070	
Summe für Überörtliche Maßnahme				9.957.916	9.905.794	

Dezernat	Förderbereich	Träger	Maßnahme	Vorgesehene Bewilligung	Tatsächliche Bewilligung	Zusatzinformationen
Bochum, Stadt						
35.3	Städtebauförderung		Das Ruhrtal - Ruhrauenpark Dahlhausen	0	0	Keine Programmaufnahme.
35.3	Städtebauförderung	KVR	Erwerb Eisenbahnmuseum Dahlhausen	0	0	Keine Programmaufnahme.
35.3	Städtebauförderung		Gutachterverfahren Zeche Lothringen III in Gerthe	0	0	Keine Programmaufnahme.
35.3	Städtebauförderung		Innovationsagentur Stadtumbau NRW	140.000	140.000	
35.3	Städtebauförderung		Planungswerkstatt „Museum Kortumstraße“ (Stadt- BauKultur)	40.000	40.000	
35.3	Städtebauförderung		Platz an der „Kirche der Kulturen“ (Wettbewerb Plätze 2004)	21.000	31.000	Mehr entsprechend Bedarf.
35.3	Städtebauförderung		SG Innenstadt	500.000	500.000	
35.3	Städtebauförderung		SG Innenstadt - Workshop Buddenbergplatz	15.000	15.000	
35.3	Städtebauförderung		SG Innenstadt-West	2.000.000	1.800.000	Weniger entsprechend Programm.
35.3	Städtebauförderung		Stadtumbau West - Grie- senbrauch/Stahlhausen/Goldhamme	500.000	500.000	
35.3	Städtebauförderung		Stadtumbau West - Querenburg	0	0	Keine Programmaufnahme.
35.3	Städtebauförderung		Statdumbau West - Nördliche Innenstadt	0	0	Keine Programmaufnahme.
35.3	Städtebauförderung		Wohnprojekt Gerthe (Containerdorf)	300.000	0	Keine Programmaufnahme.
48	Schulbau		Zuwendungen für Investitionen in offenen Ganztags- schulen (8 Einzelmaßnahmen)	5.289.825	5.289.825	
49.1	Kunst- und Kulturpfle- ge, Öffentliche Biblio- theken	Museum Bochum	(Ankäufe) Ankauf eines Kunstwerkes	12.782	0	keine HH-Mittel vorhanden
49.1	Kunst- und Kulturpfle- ge, Öffentliche Biblio- theken	Westdeutscher Künstler- bund e.V., Bochum	(Ausstellung) 31. Gesamtausstellung des Westdeut- schen Künstlerbundes	19.940	0	Keine Mittel vorhanden
49.1	Kunst- und Kulturpfle- ge, Öffentliche Biblio- theken		(Bibliotheken) Kulturzentrum Bochum Wattenscheid	51.129	24.030	nur 30% wegen fehlender Mittel
49.1	Kunst- und Kulturpfle- ge, Öffentliche Biblio- theken		(Bibliotheken) SSG Sprache und Literatur	11.759		keine Bewilligung, da bisher nur 70% der Mittel freigegeben
49.1	Kunst- und Kulturpfle- ge, Öffentliche Biblio- theken	P.E.N.-Zentrum Deutsch- land e.V., Darmstadt	(Literatur) 26 Lesungen anlässlich der P.E.N.- Jahrestagung in BOCHUM	5.112	5.112	in JFP nur aus Bedienerinteressen bzw. aufgrund des Tagungs- ortes BOCHUM aufgenommen
49.1	Kunst- und Kulturpfle- ge, Öffentliche Biblio- theken		Betriebskostenzuschuss Bo-Symphoniker	126.800	120.153	
49.1	Kunst- und Kulturpfle- ge, Öffentliche Biblio- theken		Betriebskostenzuschuss Schauspielhaus	762.847	650.874	
49.1	Kunst- und Kulturpfle- ge, Öffentliche Biblio- theken		Die Stunde da wir nichts voneinander wussten		50.106	
49.1	Kunst- und Kulturpfle- ge, Öffentliche Biblio- theken	Prinz Regent Theater Bo- chum	Institutionelle Förderung 2005	77.205	77.205	

Dezernat	Förderbereich	Träger	Maßnahme	Vorgesehene Bewilligung	Tatsächliche Bewilligung	Zusatzinformationen
49.1	Kunst- und Kulturpflege, Öffentliche Bibliotheken	Deutsches Forum für Figurentheater und Puppenspiel	Institutionelle Förderung 2005	85.897	85.897	
49.2	Sportstätten		Modernisierung des Sportplatzes Hasenwinkeler Straße	83.100	83.100	
49.2	Sportstätten		Modernisierung des Sportplatzes Hofsteder Straße	36.800	36.800	
51	Naturschutz	Regionalverband Ruhr, Essen	Dokumentation Naturschutzgebiete in der Stadt Bochum	4.090	0	
51	Naturschutz		Pflege Westpark	118.108	0	
51	Naturschutz		Realisierung Landschaftsplan (Kemnade)	35.790	20.000	
51	Naturschutz		Realisierung Landschaftspläne	7.158		
51	Naturschutz	Biologische Station östl. Ruhgebiet	Unterstützung von Leistungen der BS	85.897	87.942	Die Stadt Herne und der RVR Grün sind ebenfalls Zuwendungsgeber.
52	Bodenschutz		GA „Im Hackertsholz“ / Knappenstraße	24.030	24.000	
52	Bodenschutz		GA Kokerei Wattenscheider AG	24.030	24.000	
52	Bodenschutz		GA Zeche Mansfeld / Grundwasser	24.030	24.000	
52	Bodenschutz		GA ehem. Güterbahnhof / Dahlhausen	52.151	52.000	
52	Bodenschutz	EGR Entwicklungsgesellschaft Bochum mbH	SU / SAN Lothringen I / II	986.793	0	kein Antrag
52	Bodenschutz	EGR Entwicklungsgesellschaft Bochum mbH	SU / SAN Lothringen V	323.136	0	kein Antrag
52	Bodenschutz		SU Umfeld chem. Betriebe Lothringen	19.940	20.000	
54	Wasserbau		Konzept Ölbach	117.085	0	
54	Wasserbau		ökol. Umgestaltung Mailandsiepen	52.151	0	
57	Kommunaler Straßen- und Radwegebau		Radweghaupttroute Dahlhausen-Wattenscheid-Lückenschluss „Im Stapel“ OM 2003 04 911	149.808	0	
58	ÖPNV-Infrastrukturförderung	VRR (Verkehrsverbund Rhein-Ruhr GmbH)	Betriebstechnische Ausrüstung f.d. Eintunnelung der Linie 306 in Bochum	8.008.200	8.008.200	
63.1	Reg. Wirtschaftsförderung	Bochum Stadt / EGR	Erweiterung Technologiezentrum (Eco-Textil), BO-Wattenscheid	5.764.000	0	
63.1	Reg. Wirtschaftsförderung	Bochum Stadt / LEG Stadtentwicklung GmbH u. Co. KG	Instandsetzung des Förderturms der ehem. Zeche Holland	880.000	0	REK
63.1	Reg. Wirtschaftsförderung	Bochum Stadt / EGR	Reaktivierung d. Industriebrache Lothringen V in BO-Gerthe	3.825.997	0	REK, WK
Summe für Bochum, Stadt				30.581.590	17.709.244	

Dezernat	Förderbereich	Träger	Maßnahme	Vorgesehene Bewilligung	Tatsächliche Bewilligung	Zusatzinformationen
Dortmund, Stadt						
35.3	Städtebauförderung		Scharnhorst Ost, Umbewilligung	476.649	476.649	Umbewilligung Ziel 2-Mittel (MaStErn)
35.3	Städtebauförderung		Fahrradabstellanlage Westfalenstadion	0	0	keine Aufnahme ins Programm
35.3	Städtebauförderung		Hörde Clarenberg	44.993	45.000	(MaStErn)
35.3	Städtebauförderung		Industrielle Landmarken Kokerei Hansa	570.090	200.000	
35.3	Städtebauförderung		Kokerei Hansa Kompressorenhalle (Ruhrgebietsmittel)	275.814	275.814	
35.3	Städtebauförderung		Machbarkeitsstudie Gärten der Generationen	10.000	10.000	
35.3	Städtebauförderung		Ortskern Mengede	0	0	keine Aufnahme ins Programm
35.3	Städtebauförderung		Phoenix-Ost, Herrichtung der Fläche	2.999.749	2.000.000	
35.3	Städtebauförderung		Phoenix-Ost, Planungsmaßnahmen	155.944	156.000	
35.3	Städtebauförderung		Sanierungsgebiet Aplerbeck	79.761	80.000	
35.3	Städtebauförderung		Sanierungsgebiet City Begrünung	39.880	0	Antrag zurückgezogen
35.3	Städtebauförderung		Sanierungsgebiet City Hauptbahnhof	1.500.130	0	Keine Bewilligungsreife
35.3	Städtebauförderung		Stadtumbau West Kielstraße	399.830	36.000	Zunächst nur vorbereitende Planungskosten
35.3	Städtebauförderung		URBAN II	5.868.096	2.000.000	
35.3	Städtebauförderung		URBAN II Ausgabereist	172.599	172.599	
35.3	Städtebauförderung		URBAN II Indexierungsmittel	174.826	174.826	
35.3	Städtebauförderung		URBAN II Nachbewilligung	32.768	32.768	
35.3	Städtebauförderung	LWL	WIM Zeche Zollern	2.000.173	2.140.498	(7 III LPIG)
36.7	Dauerkleingartenanlagen		Erweiterung Dauerkleingartenanlage Im Wiesengrund	163.102	0	Antrag zurückgezogen
36.7	Dauerkleingartenanlagen		Erweiterung Dauerkleingartenanlage Stockumer Str.	146.229	0	Antrag zurückgezogen
48	Schulbau		Zuwendung für Investitionen in offenen Ganztags-schulen (12 Einzelmaßnahmen)	4.370.011	4.650.199	
49.1	Kunst- und Kulturpflege, Öffentliche Bibliotheken		(Bibliotheken) Bist Du auch lesekalisch?	6.135	6.135	
49.1	Kunst- und Kulturpflege, Öffentliche Bibliotheken		(Bibliotheken) SSG Wirtschaft	13.804		keine Bewilligung, da bisher nur 70% der Mittel freigegeben
49.1	Kunst- und Kulturpflege, Öffentliche Bibliotheken	Stadt	(Interkultur) Interkulturelles kommunales Handlungskonzept	8.180	8.180	
49.1	Kunst- und Kulturpflege, Öffentliche Bibliotheken	hardware medien kunst verein e.V.	(Internationales) Öffentlichkeitsarbeit „Aspekte des Urbanen und des Digitalen“	3.067	3.067	
49.1	Kunst- und Kulturpflege, Öffentliche Bibliotheken	Fritz-Hüser-Institut der Stadt	(Literatur) Arbeiter in der Literatur	5.112	5.112	
49.1	Kunst- und Kulturpflege, Öffentliche Bibliotheken	hardware medien kunst verein e.V., Dortmund	(Medien) Durchführung 'Level of Disapperance'	10.225	10.225	
49.1	Kunst- und Kulturpflege, Öffentliche Bibliotheken	hardware medienkunstverein e.V. Dortmund	(Medien) Medienkonzept und Katalogproduktion „Am Rande des Horizonts“	20.000	20.000	bewilligt am 22.12.2005

Dezernat	Förderbereich	Träger	Maßnahme	Vorgesehene Bewilligung	Tatsächliche Bewilligung	Zusatzinformationen
49.1	Kunst- und Kulturpflege, Öffentliche Bibliotheken	Stadt Dortmund	(Sonstiges) 10. Internationale Frauenfilmfestival	115.040	115.040	
49.1	Kunst- und Kulturpflege, Öffentliche Bibliotheken	Stiftung Westfälisches Wirtschaftsarchiv	(Sonstiges) Institutionelle Förderung 2005	25.053	25.053	Die Bewilligung erfolgt unter der auflösenden Bedingung einen geänderten Wirtschaftsplan (geringere Zuwendung als beantragt) vorzulegen, damit die Finanzierung als gesichert dargestellt werden kann.
49.1	Kunst- und Kulturpflege, Öffentliche Bibliotheken	Chorakademie am Konzerthaus Dortmund e.V.	Anschubfinanzierung der Chorakademie 2002 bis 2007		192.757	
49.1	Kunst- und Kulturpflege, Öffentliche Bibliotheken		Betriebskostenzuschuss Kinder-und Jugendtheater	250.021	250.021	
49.1	Kunst- und Kulturpflege, Öffentliche Bibliotheken		Betriebskostenzuschuss Orchester	100.213	95.100	
49.1	Kunst- und Kulturpflege, Öffentliche Bibliotheken		Betriebskostenzuschuss Theater	881.978	751.087	
49.1	Kunst- und Kulturpflege, Öffentliche Bibliotheken	Theater Fletch Bizzel	Institutionelle Förderung 2005	33.745	33.745	
49.1	Kunst- und Kulturpflege, Öffentliche Bibliotheken	Theater im Depot, Dortmund	Projekt „Identitäten“	33.745	33.745	
49.1	Kunst- und Kulturpflege, Öffentliche Bibliotheken	Landesbüro Frei Kultur NRW	Projektförderung		59.821	
49.1	Kunst- und Kulturpflege, Öffentliche Bibliotheken		Theatertreffen NRW 2005	120.153	120.153	
49.2	Sportstätten		Bauunterhaltungsmaßnahmen an der Helmut-Körnig-Halle	20.196	20.196	Förderung von Hochleistungssportstätten/ Bauunterhaltungsmaßnahme aus 14700/68660
49.2	Sportstätten		Mod. der Beschallungsanlage in der Helmut-Körnig-Halle Dortmund	11.248	11.309	Förderung von Hochleistungssportstätten au 14700/89360
49.2	Sportstätten		Modernisierung der Pflasterung an der Nordseite der Helmut-Körnig-Halle	10.760	10.760	Förderung von Hochleistungssportstätten aus 14700/89360
49.2	Sportstätten	Ruderclub Hansa Dortmund	Modernisierung und Erweiterung des Landesleistungs-u.Bundesstützpunktes Rudern	212.264	212.264	In gleicher Höhe werden Bundesmittel bewilligt
49.2	Sportstätten		Sanierung der Dachflächen am Eissportzentrum an den Westfalahallen	33.265	33.265	Förderung von Hochleistungssportstätten aus 14700/89360
51	Naturschutz	Regionalverband Ruhr, Essen	Dokumentation Naturschutzgebiete in der Stadt Dortmund	8.180	0	
51	Naturschutz		Pauschalmittel an Dritte	4.090	2.500	
51	Naturschutz		Realisierung Landschaftspläne	165.147	17.179	
54	Wasserbau		Frohlinger Bach	192.245	0	
54	Wasserbau		HW-Gefahrenkarte	149.808	0	
57	Kommunaler Straßen- und Radwegebau		Asselner Hellweg(L 663) on westl.verl. Asselburgstr.bis östl.Am Haged.OM:970191	1.951.089	1.479.500	
57	Kommunaler Straßen- und Radwegebau		B 235 von Stadtgrenze Castroß-Rauxel bis Saturnstr. OM:2002 07 913	559.864	396.600	

Dezernat	Förderbereich	Träger	Maßnahme	Vorgesehene Bewilligung	Tatsächliche Bewilligung	Zusatzinformationen
57	Kommunaler Straßen- und Radwegebau		Beschilderung des innerst.Radwegenetzes OM:2004 07 913	72.092	72.000	
57	Kommunaler Straßen- und Radwegebau	Dortmunder Stadtwerke	Fahrgastunterstände OM:2002 06 913	78.227	73.100	
57	Kommunaler Straßen- und Radwegebau		Radweg von K 3 (Lindenhorster Straße) bis B 54 (E- vinger Straße)	239.795	238.700	
58	ÖPNV- Infrastrukturförderung	DB AG Netz	ITF-NRW, Umbau Hp Dortmund-Westfalahalle in ei- nen Bahnhof	1.633.000	1.633.000	
63.1	Reg. Wirtschaftsförde- rung	Dortmund Stadt/LEG Stadtentwicklung GmbH u. Co. KG	Altlastensanierung Hoesch-Kraftwerk	983.702	0	
63.1	Reg. Wirtschaftsförde- rung	TechnologieZentrumDort- mund Management GmbH	Errichtung des Zentrums für Produktions- und Ferti- gungstechnologie Dortmund	10.878.000	0	
63.1	Reg. Wirtschaftsförde- rung	Dortmund Stadt / SVTZ	MST. factory Dortmund III BA		8.826.450	Reg. Initiative Projekt Ruhr
63.1	Reg. Wirtschaftsförde- rung	Dortmund Stadt / SVTZ	MST. factory Dortmund, II BA		9.049.600	Reg. Initiative Projekt Ruhr
63.1	Reg. Wirtschaftsförde- rung	Dortmund Stadt/LEG Stadtentwicklung GmbH + Co KG	PHOENIX-West 4. Förderantrag		19.917.132	Reg. Initiative Projekt Ruhr
63.1	Reg. Wirtschaftsförde- rung	Dortmund Stadt / Sonder- vermögen TZ Dortmund	Qualitätszentrum (Erweiterung)	557.819	0	Antragsrücknahme wegen Eigenfinanzierung
Summe für Dortmund, Stadt				38.867.906	56.173.149	

Dezernat	Förderbereich	Träger	Maßnahme	Vorgesehene Bewilligung	Tatsächliche Bewilligung	Zusatzinformationen
Hagen, Stadt						
35.3	Städtebauförderung		„Ab in die Mitte - Die City-Offensive NRW“ 2006 - Projekt BLAU!	50.000	50.000	Zuw.-Bescheid Nr. 02/139/05 vom 30.12.2005
35.3	Städtebauförderung		„Stadt macht Platz NRW macht Plätze“ - Qualifizierungsprozess Bodelschwinghpl.	39.000	39.000	Zuw.-Bescheid Nr. 02/043/05 vom 29.07.2005
35.3	Städtebauförderung		‘Das Ruhrtal’ Planungsmittel zur Vorplanung Radwegelückenschluss	0	0	Keine Bewilligung aus Städtebaufördermitteln mehr.
35.3	Städtebauförderung		Hagen-Altenhagen - Stadtteil mit besonderem Erneuerungsbedarf	656.000	656.000	Zuw.-Bescheide Nr. 02/049/05 vom 08.08.2005 (85 T€), Nr. 02/053/05 vom 18.08.2005 (316 T€), Nr. 02/093/05 vom 11.11.2005 (164 T€) und Nr. 02/097/05 vom 01.12.2005 (91 T€) (MaStErn)
35.3	Städtebauförderung		Hagen-Vorhalle - ehem. Stadtteil mit besonderem Erneuerungsbedarf	0	0	
35.3	Städtebauförderung		SG Bahnhofsbereich, Bauer & Schaurte 5. BA	297.060	0	
35.3	Städtebauförderung		SG Bahnhofsbereich, Empfangsgebäude Hbf Hagen	329.783	0	Förderung erst in 2006 wieder.
35.3	Städtebauförderung		SG Innenstadt Emil-Schumacher-Museum Außenanlagen	0	0	Förderung voraussichtlich erst ab 2007
35.3	Städtebauförderung		SG Innenstadt Emil-Schumacher-Museum Außentreppe Karl-Ernst-Osthaus-Museum	41.925	0	Förderung in 2006
35.3	Städtebauförderung		SG Innenstadt Emil-Schumacher-Museum Herrichtung Hochstraße 71	300.000	1.202.000	Zuw.-Besch. Nr. 02/042/05 vom 08.08.2005 (300 T€), Nr. 02/088/05 vom 14.11.2005 (300 T€) und Nr. 02/089/05 vom 19.12.2005 (602 T€)
35.3	Städtebauförderung		SG Innenstadt, Rathausbereich, Theaterplatz u.a.	199.915	0	
35.3	Städtebauförderung		Stadtumbau West Hagen-Südstadt/Oberhagen-Eilpe	2.000.173	1.361.000	Zuw.-Bescheid Nr. 02/110/05 vom 16.12.2005
35.3	Städtebauförderung	Insgesamt 12 Kommunen bzw. Kommunalverbände	Touristisch bezogenes Stadtmaketing - Ruhrtalinitiative	96.000	96.000	Zuw.-Besch. Nr. 02/046/05 vom 05.08.2005
35.3	Städtebauförderung		Volmegrünzug HA-Eckesey	0	0	
35.3	Städtebauförderung		Zwischenerwerb Bahnhof Hohenlimburg	0	0	Antrag wurde zurückgezogen.
35.3	Städtebauförderung		Zwischenerwerb Bahnhof Vorhalle	0	0	Antrag wurde zurückgezogen.
35.4	Denkmalpflege		Instandsetzung Treppenanlage etc. beim hem. Amtshaus Boele	70.046	140.093	
36.7	Dauerkleingartenanlagen		Anschluss von 5 Kleingartenanlagen an die Kanalisation	160.034	69.600	Halbierung der Maßnahme aufgrund geringerer Mittelzuweisung
48	Schulbau		Zuwendungen für Investitionen in offenen Ganztagschulen (11 Einzelmaßnahmen)	2.414.831	2.414.831	
49.1	Kunst- und Kulturpflege, Öffentliche Bibliotheken		(Bibliotheken) Bist Du auch lesekalisch?	16.872	11.248	wegen fehlender Mittel nur 50%
49.1	Kunst- und Kulturpflege, Öffentliche Bibliotheken		(Bibliotheken) SSG Kinderliteratur	6.135		keine Bewilligung, da bisher nur 70% der Mittel freigegeben
49.1	Kunst- und Kulturpflege, Öffentliche Bibliotheken	Stadt	(Interkultur) Interkulturelles kommunales Handlungskonzept	9.203	9.203	
49.1	Kunst- und Kulturpflege, Öffentliche Bibliotheken	Stadt Hagen	(Kommunaler Museumsbau) Neubau Emil-Schumacher-Museum	11.237.172	11.237.172	Bewilligungszeitraum bis 31.12.2007

Dezernat	Förderbereich	Träger	Maßnahme	Vorgesehene Bewilligung	Tatsächliche Bewilligung	Zusatzinformationen
49.1	Kunst- und Kulturpflege, Öffentliche Bibliotheken	Stadt	(RKP SW) TanzRäume 2005 i.R.v. DIE DREI	50.106	50.106	(7 III LPIG)
49.1	Kunst- und Kulturpflege, Öffentliche Bibliotheken		Betriebskostenzuschuss Kinder- und Jugendtheater	30.166	30.166	
49.1	Kunst- und Kulturpflege, Öffentliche Bibliotheken		Betriebskostenzuschuss Orchester	55.219	52.151	
49.1	Kunst- und Kulturpflege, Öffentliche Bibliotheken		Betriebskostenzuschuss Theater	453.004	391.138	
51	Naturschutz	BS UWZ Hagen	Biologische Station	17.200	17.200	Aufstockung einer VE für 2005
51	Naturschutz		Entschädigungszahlung innerhalb LP	4.090	0	
51	Naturschutz		Grunderwerb (Umsetzung LP und FFH)	32.211	0	
51	Naturschutz		Realisierung Landschaftspläne	59.821	20.000	
54	Wasserbau	RV Essen	Fischaufstieg Hengsteysee	643.205	643.000	
54	Wasserbau		HW-Gefahrenkarte	98.168	97.000	
54	Wasserbau		Offenlegung Elseyer Bach	71.152	71.152	
54	Wasserbau		Offenlegung Hasper Bach	92.000	92.000	
54	Wasserbau		Rückbau Volmeweher	79.761	0	
57	Kommunaler Straßen- und Radwegebau		Eugen-Richter-Str.-L702-Anbindung an die Südumgehung Hagen-Haspe OM:2003 01 914	1.114.105	717.800	
57	Kommunaler Straßen- und Radwegebau	Hagener Straßenbahn AG	Haltestellenausstattung-4. BA.-OM:2002 03 914	30.166	41.400	
57	Kommunaler Straßen- und Radwegebau		L704, 2 Ausbaustufe, Umgehung Boele v.Schwerterb.Dortm.Str.OM:890992	9.927.243	8.925.800	
63.1	Reg. Wirtschaftsförderung	Hagen Stadt / LEG Stadtentwicklung GmbH u. Co. KG	Erschließung Krupp-Hoesch-Gelände Hohenlimburg Nahmertal	576.492	0	
Summe für Hagen, Stadt				31.258.258	28.435.060	

Dezernat	Förderbereich	Träger	Maßnahme	Vorgesehene Bewilligung	Tatsächliche Bewilligung	Zusatzinformationen
Hamm, Stadt						
35.3	Städtebauförderung		Ab in die Mitte-Die City-Offensive 2006 - InnenAnsichten -	0	65.000	
35.3	Städtebauförderung		Planungskonzept Konversionsfläche ehem. Newcastle Barracks	35.790	36.000	
35.3	Städtebauförderung		Rahmenplan Wiescherhöfen-Pelkum	0	0	Keine Aufnahme in StEP 2005
35.3	Städtebauförderung		Regionales Einzelhandelskonzept f.d. Östl. Ruhrgebiet u. angrenzende Bereiche	36.813	37.000	
35.3	Städtebauförderung		Soziale Stadt Hamm-Westen	1.182.106	1.182.000	(MaStErn)
35.3	Städtebauförderung		Städterneuerungsbereich „Hamm ans Wasser“	300.128	300.000	
35.3	Städtebauförderung		Stadtumbau West - Bahnhofsquartier	199.915	270.000	Mehr auf Grund noch verfügbarer Bundesmittel und somit zur Entlastung späterer Programme.
35.3	Städtebauförderung		Städtebaul. Workshop Lippesee	56.753	57.000	
35.3	Städtebauförderung		Umnutzung d. Alfred-Fischer-Halle		921.000	Umbewilligung Ziel2-Mittel
48	Schulbau		Zuwendungen für Investitionen in offenen Ganztags-schulen (15 Einzelmaßnahmen)	4.139.930	4.139.930	
49.1	Kunst- und Kulturpflege, Öffentliche Bibliotheken	Gustav-Lübcke Museum Hamm	(Ankäufe) Kunstwerk(e) von Ernst Hermanns	14.827	0	keine HH-Mittel
49.1	Kunst- und Kulturpflege, Öffentliche Bibliotheken	Gustav-Lübcke Museum Hamm	(Ausstellung) „Esoterik am Bauhaus ? Johannes Itten-Wassily Kandinsky-Paul Klee“	50.106	0	keine HH-Mittel
49.1	Kunst- und Kulturpflege, Öffentliche Bibliotheken		(Bibliotheken) Kabinett „Geld und Kapital“	11.248	0	Ablehnung wegen fehlender Mittel
49.1	Kunst- und Kulturpflege, Öffentliche Bibliotheken		(Bibliotheken) Kabinett „Seniorenbibliothek“	13.804	0	Ablehnung wegen fehlender Mittel
49.1	Kunst- und Kulturpflege, Öffentliche Bibliotheken		(Bibliotheken) SSG Natur und Umwelt	6.135		keine Bewilligung, da bisher nur 70% der Mittel freigegeben
49.1	Kunst- und Kulturpflege, Öffentliche Bibliotheken	Satdt Hamm	(Internationales) Interkulturelles kommunales Handlungskonzept	9.203	9.203	
49.1	Kunst- und Kulturpflege, Öffentliche Bibliotheken	Helios Theater Hamm	Institutionelle Förderung 2005	38.858	38.858	
49.1	Kunst- und Kulturpflege, Öffentliche Bibliotheken		RKP Helleg - Kultur in Bewegung	50.106	48.061	
49.1	Kunst- und Kulturpflege, Öffentliche Bibliotheken	Helios-Theater, Hamm	RKP Hellweg-Erste Schritte-First steps	30.166	28.121	
49.1	Kunst- und Kulturpflege, Öffentliche Bibliotheken	Koordinationsbüro Kulturregion Hellweg	Unterhaltung des Koordinierungsbüros	10.225		

Dezernat	Förderbereich	Träger	Maßnahme	Vorgesehene Bewilligung	Tatsächliche Bewilligung	Zusatzinformationen
49.2	Sportstätten		Neubau Sportplatz Mahlbergstadion	244.600	244.600	Es handelt sich um eine Ausfinanzierungsmaßnahme nach den „alten“ Sportstättenförderrichtlinien. Die Bewilligung war eigentlich für 2006 eingeplant. Wegen verfügbarer Haushaltsmittel kann die Zuwendung schon 2005 bewilligt werden.
51	Naturschutz		Grunderwerb (Umsetzung Landschaftspläne)	79.761	0	
51	Naturschutz		Pauschalmittel eigene Maßnahmen (außerh. LP)	5.112	0	
52	Bodenschutz		Bodenbelastungskarte für den Außenbereich der Stadt Hamm	56.242	56.000	
52	Bodenschutz		GA „Gewerbebetriebe Im Ried „	41.925	42.400	
52	Bodenschutz		GA ehem Maschinenfabrik u. Eisengießerei A. Meier	21.985	22.400	
57	Kommunaler Straßen- und Radwegebau		FF-Radweg K26-Fährstr.-/B61-DolbergerStr.-v.Bootshaus bis L811 OM:2004 01 915	335.918	298.200	
57	Kommunaler Straßen- und Radwegebau		FF-Radwege Brücke im Zuge der K5-Dasbecker Weg-über DBStrecke OM:2001 15 915	836.984	1.315.800	
57	Kommunaler Straßen- und Radwegebau		K4-AmTibaum-mit Kanalbrücke Datteln-Hamm-Kanal OM:2000 4292	805.796	1.213.300	
57	Kommunaler Straßen- und Radwegebau		Radweg „Am Pelkumer Bach“ von Deutholz bis B 61 (Kamener Straße)	193.779	0	
57	Kommunaler Straßen- und Radwegebau		Öffentlichkeitsarbeit Radverkehrsförderung 2005/2006	17.895	18.000	
63.1	Reg. Wirtschaftsförderung	Hamm Stadt / LEG Stadtentwicklung GmbH u. Co. KG	Wiedernutzbarmachung der ehem. Thyssen-Fläche Hamm-Thyssen Draht	4.177.100	0	Masterplan „Hamm ans Wasser“
Summe für Hamm, Stadt				13.003.210	10.342.873	

Dezernat	Förderbereich	Träger	Maßnahme	Vorgesehene Bewilligung	Tatsächliche Bewilligung	Zusatzinformationen
Herne, Stadt						
35.3	Städtebauförderung		Maßnahmen der Schulwegsicherung in nicht klassifizierten Straßen	183.042	183.000	
35.3	Städtebauförderung		Stadtteil mit besonderem Erneuerungsbedarf „Bickern / Unser Fritz“, IV. BA	1.344.186	1.344.000	
35.3	Städtebauförderung		Stadtumbau West - Koppelheide / Wiesenstraße		0	Keine Aufnahme in das Programm Stadtumbau West
35.3	Städtebauförderung		Stadtumbau West - Wanne Mitte	599.745	600.000	
35.3	Städtebauförderung		Stadtumbau West- Herne Zentrum Nord	640.137	640.000	
48	Schulbau		Zuwendungen für Investitionen in offenen Ganztags-schulen (15 Einzelmaßnahmen)	3.565.238	3.679.767	
49.1	Kunst- und Kulturpflege, Öffentliche Bibliotheken		(Bibliotheken) Bist Du auch lesekalisch?	10.225	8.180	wegen fehlender Mittel nur 50%
49.1	Kunst- und Kulturpflege, Öffentliche Bibliotheken		(Bibliotheken) SSG Reisen, Länder und Völker	8.180		keine Bewilligung, da bisher nur 70% der Mittel freigegeben
51	Naturschutz		Parkpflege Mont Cenis	35.790	12.710	
51	Naturschutz		Pauschalmittel an Dritte	5.112	2.500	
51	Naturschutz	Biologische Station östl. Ruhrgebiet	Unterstützung von Leistungen der BS	85.897	87.942	Die Stadt Bochum und der RVR sind ebenfalls Zuwendungsgeber.
52	Bodenschutz		SAN „Klärteich Gewerkenstr.“	164.124	0	wegen zu später Antragstellung zurückgestellt ins HHJ 2006
52	Bodenschutz		SAN „ehem. Betriebstankstelle Stöckstr.“	120.153	0	kein Antrag
63.1	Reg. Wirtschaftsförderung	Herne Stadt / WFG	Logistikpark Herne Nord-West - Teilbereich Wanit -		2.903.050	Reg. Initiative Projekt Ruhr
63.1	Reg. Wirtschaftsförderung	last mile logistik netzwerk GmbH	Orientierte Standortenwicklung und -vermarktung		554.062	Reg. Initiative Projekt Ruhr
Summe für Herne, Stadt				6.761.829	10.015.211	

Dezernat	Förderbereich	Träger	Maßnahme	Vorgesehene Bewilligung	Tatsächliche Bewilligung	Zusatzinformationen
Ennepe-Ruhr-Kreis						
Kreisverwaltung						
51	Naturschutz		Pauschalmittel an Dritte	5.112	2.500	
51	Naturschutz		Pauschalmittel eigene Maßnahmen	3.067	0	
51	Naturschutz		Realisierung Landschaftspläne	48.061	17.000	
51	Naturschutz	Biologische Station ERK	Unterstützung von Leistungen der BS	131.913	60.930	
57	Kommunaler Straßen- und Radwegebau	Verkehrsgesellschaft Ennepe-Ruhr mbH (VER)	Haltestelleneinr. in Ennepetal, Schwelm u. Herdecke-1.BA:-OM:2004 01 954	37.835	37.800	
Summe für Kreisverwaltung				225.988	118.230	
Ennepetal, Stadt						
48	Schulbau		Zuwendungen für Investitionen in offenen Ganztags- schulen (6 Einzelmaßnahmen)	690.244	460.162	
49.1	Kunst- und Kulturpflege, Öffentliche Bibliotheken		(Bibliotheken) Bist Du auch lesekalisch?	6.135		0 Ablehnung wegen fehlender Mittel
49.2	Sportstätten		Modernisierung des Hallenbades „Platsch“ in Ennepetal	444.900	444.900	
54	Wasserbau	RV Essen	Konzept Paasbach	79.761	30.166	
Summe für Ennepetal, Stadt				1.221.040	935.228	
Gevelsberg, Stadt						
35.3	Städtebauförderung		Gestaltung einer innerörtlichen und wohnungsnahen Grünfläche „Ennepebogen“	583.895	2.426.000	
35.3	Städtebauförderung	Stadt	Planung Staumbau West	30.166		0 Keine Förderung
35.3	Städtebauförderung		Umgestaltung der Mittelstraße nach Fertigstellung der Südumgehung	0		0 Keine Förderung
35.3	Städtebauförderung		Umnutzung Brennerei „Saure“	0		0 Keine Förderung
35.4	Denkmalpflege		Gesamtinstandsetzung Brücke Auf der Illberg	127.822	256.157	
48	Schulbau		Zuwendungen für Investitionen in offenen Ganztags- schulen (1 Einzelmaßnahme)	230.081	87.942	
54	Wasserbau		Konzept Ennepe	12.940	12.940	
Summe für Gevelsberg, Stadt				984.904	2.783.039	
Hattingen, Stadt						
35.3	Städtebauförderung	LWL	WIM Henrichshütte	1.255.221	1.000.000	
35.4	Denkmalpflege		Gesamtinstandsetzung Bismarckturm	14.827	30.166	
48	Schulbau		Zuwendungen für Investitionen in offenen Ganztags- schulen (4 Einzelmaßnahmen)	804.773	804.773	
49.1	Kunst- und Kulturpflege, Öffentliche Bibliotheken	Stadt	(Ausstellung) Bauhaus Dessau - Wegbereiter der Moderne	6.135	6.135	
63.1	Reg. Wirtschaftsförderung	Hattingen Stadt/LEG Stadtentwickl. GmbH u. Co. KG	Gewerbe- und Landschaftspark Hattingen-Henrichshütte 5. und 6. BA	11.179.150	11.179.150	Reg. Initiative Projekt Ruhr, REK
Summe für Hattingen, Stadt				13.260.106	13.020.224	

Dezernat	Förderbereich	Träger	Maßnahme	Vorgesehene Bewilligung	Tatsächliche Bewilligung	Zusatzinformationen
Herdecke, Stadt						
35.3	Städtebauförderung		Herrichten der Brachfläche Bahnhof	399.830	400.000	
54	Wasserbau		Herdecker Bach	275.075	165.000	
54	Wasserbau		Kirchender Bach	199.915	0	
57	Kommunaler Straßen- und Radwegebau		Haltestelleneinrichtung-1.BA.-OM:2001 08 954	47.038	47.500	
57	Kommunaler Straßen- und Radwegebau		Stiftstr./Brinkstr./Hauptstr. OM:2003 06 954	278.142	0	
Summe für Herdecke, Stadt				1.200.000	612.500	
Schwelm, Stadt						
48	Schulbau		Zuwendungen für Investitionen in offenen Ganztags- schulen (3 Einzelmaßnahmen)	575.203	483.170	
49.1	Kunst- und Kulturpflege, Öffentliche Bibliotheken		(Bibliotheken) Bist Du auch lesekalisch?	5.112	0	Ablehnung wegen fehlender Mittel
Summe für Schwelm, Stadt				580.315	483.170	
Sprockhövel, Stadt						
48	Schulbau		Zuwendungen für Investitionen in offenen Ganztags- schulen (1 Einzelmaßnahme)	230.081	230.081	
57	Kommunaler Straßen- und Radwegebau		Haltestelleneinrichtungen-4.BA.-OM:2001 05 954	18.917	26.600	
Summe für Sprockhövel, Stadt				248.998	256.681	
Wetter (Ruhr), Stadt						
35.3	Städtebauförderung		Empfangsgebäude Bahnhof Wetter	262.804	246.000	
35.3	Städtebauförderung		Herrichtung der Brachfläche „Knorr-Bremse“	1.000.086	500.000	
35.3	Städtebauförderung		Stadt macht Platz - Hartkortseeufer- Qualifizierungsverfahren	32.000	32.000	
35.3	Städtebauförderung		Städtebauliche Entwicklungsmaßnahme „Innenstadt Alt-Wetter“	1.000.086	250.000	
35.3	Städtebauförderung		Umnutzung des Empfangsgebäudes Bahnhof Wetter	132.000	132.000	
48	Schulbau		Zuwendungen für Investitionen in offenen Ganztags- schulen (1 Einzelmaßnahme)	230.081	230.081	
49.1	Kunst- und Kulturpflege, Öffentliche Bibliotheken	Lichtburg Wetter e.V.	(RKP SW) KulTourSüdWest 2005	17.895		
57	Kommunaler Straßen- und Radwegebau		Haltestelleneinrichtungen-6.BA.-OM:2001 04 954	26.075	21.900	
Summe für Wetter (Ruhr), Stadt				2.701.027	1.411.981	
Witten, Stadt						
35.3	Städtebauförderung		Ab in die Mitte 2006	40.000	40.000	
35.3	Städtebauförderung		Akteursbeteiligung in Witten-Annen	8.000	8.000	
35.3	Städtebauförderung		Außenhülle Hauptbahnhof Witten	0	0	Keine Förderung

Dezernat	Förderbereich	Träger	Maßnahme	Vorgesehene Bewilligung	Tatsächliche Bewilligung	Zusatzinformationen
35.3	Städtebauförderung		Das Ruhrtal - Restaurierung Göpelhaus und Wegebau Muttental, 1. BA	63.911	64.000	(ABM)
35.3	Städtebauförderung		Das Ruhrtal, Muttental	34.000	34.000	
35.3	Städtebauförderung		Investoren- und Architektenwettbewerb „Kornmark“	0	0	Keine Förderung
35.3	Städtebauförderung		Kinderspielanlage „Lutherpark“, 2. BA	237.239	236.000	
48	Schulbau		Zuwendungen für Investitionen in offenen Ganztags-schulen (4 Einzelmaßnahmen)	1.034.854	174.861	
49.1	Kunst- und Kulturpflege, Öffentliche Bibliotheken	Wittener Kinder- und Jugendzheater	Institutionelle Förderung 2005	12.782	12.782	
49.1	Kunst- und Kulturpflege, Öffentliche Bibliotheken		Wittener Tage für Neue Kammermusik	27.098	27.000	
49.2	Sportstätten	Kraftsportverein Witten	Erneuerung der Prallschutzwand in der Ostermannhalle in Witten	14.111	14.111	
63.1	Reg. Wirtschaftsförderung	Witten Stadt	Errichtung u. Betr. eines 'Zahnmed.-Biowissenschaftl. Forsch.-u. Entwicklungsz.'	11.208.800	11.208.800	Reg. Initiative Projekt Ruhr, REK
63.1	Reg. Wirtschaftsförderung	Witten Stadt	Erschließung des Forschungs-und Entwicklungszentrums (FEZ), Witten	77.563	0	Maßnahme rentierlich
Summe für Witten, Stadt				12.758.358	11.819.554	
Summe für Ennepe-Ruhr-Kreis				33.180.736	31.440.607	

Dezernat	Förderbereich	Träger	Maßnahme	Vorgesehene Bewilligung	Tatsächliche Bewilligung	Zusatzinformationen
Hochsauerlandkreis						
Kreisverwaltung						
49.1	Kunst- und Kulturpflege, Öffentliche Bibliotheken	HSK	(RKP SL) Criminale 2005	34.767	34.767	Die bewilligte Summe wurde bereits im Jahr 2004 als VE bewilligt und wird erst dieses Jahr zur Auszahlung gelangen.
49.1	Kunst- und Kulturpflege, Öffentliche Bibliotheken	HSK und weitere Kommunen	(RKP SL) Jugendtheaterprojekt „Stagement!“	6.135	6.135	Kooperationsgemeinschaft aus HSK, Städte Arnsberg, Sundern, Schmallenberg, Warstein, Meschede sowie Kulturgemeinde Finntrop
49.1	Kunst- und Kulturpflege, Öffentliche Bibliotheken	HSK	(RKP SL) Kulturbüro Sauerland	12.782	12.782	
49.1	Kunst- und Kulturpflege, Öffentliche Bibliotheken	HSK	(RKP SL) Sauerland-Herbst 2005	34.767	34.767	(7 III LPIG)
49.1	Kunst- und Kulturpflege, Öffentliche Bibliotheken	Gemeinschaftsprojekt div. Städte im HSK	(RKP SL) Stimmakrobaten	25.053	0	kein Antrag
49.2	Sportstätten	Erholungs- und Sport GmbH Winterberg	Errichtung eines Witterungsschutzes (2. BA) an der Bob- und Rodelbahn Winterberg	277.950	277.950	
51	Naturschutz	Biologische Station Hochsauerlandkreis	LIFE-Projekt Medebacher Bucht	318.023	157.112	
51	Naturschutz		Pauschalmittel eigene Maßnahmen	19.940	0	
51	Naturschutz	Zweckverband Naturpark Diemelsee	Pflege- und Unterhaltungsmaßnahmen NP	17.895	0	
51	Naturschutz	Zweckverband Naturpark Homert	Pflege- und Unterhaltungsmaßnahmen NP	28.121	0	
51	Naturschutz		Realisierung Landschaftspläne	149.808	50.000	
51	Naturschutz	Biologische Station HSK	Unterstützung von Leistungen der BS	186.110	188.445	
52	Bodenschutz		GA ehem. Metallfabrik Walter in Neheim-Hüsten	19.940	20.000	
52	Bodenschutz		Vertiefende GA „Hoppecker Berg“		72.000	
54	Wasserbau	WV Nuhne	Renat. Liese	100.213	0	
54	Wasserbau	WV Nuhne	Rückbau Wehre	149.808	0	
57	Kommunaler Straßen- und Radwegebau		Busbuchten an der K 5 OM:2001 11 958	55.219	47.400	
57	Kommunaler Straßen- und Radwegebau		Radweg K 15 zwischen Olsberg-Gevelinghausen u.Olsberg-Bigge OM:2002 17 958	68.001	94.900	
57	Kommunaler Straßen- und Radwegebau		Verlegung der K15-Stadionstr.-Neugest. Bahnhofsvorplatz in Olsberg OM:2002 15958	818.067	1.023.800	
Summe für Kreisverwaltung				2.322.599	2.020.058	
Arnsberg, Stadt						
35.3	Städtebauförderung		Gewerbepark Wildshausen	0	0	Abschlussförderung vorauss. 2007
35.3	Städtebauförderung		MISS - Mehrsprachigkeit b. Internetangeboten z. Stadtentwicklung u. Stadtplanung	49.084	49.000	Zuw.-Besch. Nr. 02/016/05 vom 31.05.2005
35.3	Städtebauförderung		SG HS Altstadt Arnsberg: Umnutzung des Baudenkmal Hotel zur Krone für k-Zwecke	0	150.000	Zuw.-Bescheid Nr. 02/066/05 vom 21.09.2005

Dezernat	Förderbereich	Träger	Maßnahme	Vorgesehene Bewilligung	Tatsächliche Bewilligung	Zusatzinformationen
35.3	Städtebauförderung		SG HSAltstadt Arnsberg:Klosterinnenhof Wedinghausen	599.745	438.000	Zuw.-Bescheide Nr. 02/067/05 vom 22.09.2005 (250 T€) und Nr. 02/085/05 vom 10.11.2005 (188 T€)
35.3	Städtebauförderung		Stadtumbau West: Bahnhofo- und -umfeldentwicklung	1.000.086	500.000	Zuw.-Bescheid Nr. 02/117/05 vom 19.12.2005
35.3	Städtebauförderung		UG „Möhnestraße“ Reaktivierung der Industriebrachen an der Möhnestraße	1.000.086	1.139.000	Zuw.-Bescheid Nr. 02/112/05 vom 19.12.2005
48	Schulbau		Zuwendungen für Investitionen in offenen Ganztags- schulen (2 Einzelmaßnahmen)	345.122	460.162	
49.1	Kunst- und Kulturpflege, Öffentliche Bibliotheken	Stadt	(Interkultur) Kommunales Handlungskonzept	10.225	10.225	
49.1	Kunst- und Kulturpflege, Öffentliche Bibliotheken	Teatron Theater Arnsberg GbR	(RKP SL) Theaterproduktion 'Blinde Seher - Taube Hörer'	19.940	19.940	
49.1	Kunst- und Kulturpflege, Öffentliche Bibliotheken	Stadt	(RKP SL) Theatertreffen 2005	8.180	8.180	
54	Wasserbau		Fischaufstieg Cascades	280.187	371.200	
54	Wasserbau		Fischaufstieg Feldmann	320.068	0	
54	Wasserbau		Grunderwerb Ruhraue	160.000	160.000	
54	Wasserbau		HW-Gefahrenkarte	32.211	9.600	
54	Wasserbau		HW-Schutz	120.153	0	
57	Kommunaler Straßen- und Radwegebau		Gewerbegebiet Hammerweide-Zubringer zur B229/BAB A 46 OM:2002 19 958	2.099.875	1.854.200	
57	Kommunaler Straßen- und Radwegebau		Ruhradweg - Ruhrbrück Ruhr-/Uferstraße	223.945	0	
57	Kommunaler Straßen- und Radwegebau		Wartehallenprogramm-Friedrichshöhe-OM:2001 32 958	59.821	74.300	
Summe für Arnsberg, Stadt				6.328.728	5.243.807	
Bestwig, Gemeinde						
48	Schulbau		Zuwendungen für Investitionen in offenen Ganztags- schulen (1 Einzelmaßnahme)	230.081	230.081	
54	Wasserbau		Rückbau von Wehren	59.821	0	
Summe für Bestwig, Gemeinde				289.902	230.081	
Brilon, Stadt						
35.3	Städtebauförderung		Herrichtung und Entwicklung der Brachfläche Chemvi- ron in Brilon-Wald (GRF)	800.171	300.000	Zuw.-Bescheid Nr. 02/113/05 vom 19.12.2005
35.3	Städtebauförderung		Umnutzung des Denkmals „Haus Hövener“ für kulturel- le Zwecke	0	0	Neue Maßnahme konnte nicht berücksichtigt werden.
54	Wasserbau		Renat. Aah	19.940	0	
54	Wasserbau		Renat. Hoppecke	100.213	180.960	
57	Kommunaler Straßen- und Radwegebau		Bushaltestellen 1.BA.OM:2002 22 958	18.917	27.900	
Summe für Brilon, Stadt				939.241	508.860	
Eslohe (Sauerland), Gemeinde						
35.3	Städtebauförderung		Umnutzung von Industriehallen zur Erweiterung des Maschinen- und Heimatmuseums	456.072	200.000	Zuw.-Bescheid Nr. 02/069/05 vom 26.09.2005

Dezernat	Förderbereich	Träger	Maßnahme	Vorgesehene Bewilligung	Tatsächliche Bewilligung	Zusatzinformationen
57	Kommunaler Straßen- und Radwegebau		Gehwege an der Fredeburger Str.-B 511- im OT Frie- linghausen OM:2003 05 958	50.106	49.700	
57	Kommunaler Straßen- und Radwegebau		Hauptradwegr.v. Eslohe-Salvey bis Finnentr.- Fehrenbracht DB-Trasse OM:2004 11958	1.275.161	1.488.800	
57	Kommunaler Straßen- und Radwegebau		Nachrüstung v. Wartehallen 1.BA.OM:2001 10 958	18.917	22.700	
Summe für Eslohe (Sauerland), Gemeinde				1.800.256	1.761.200	
Hallenberg, Stadt						
35.3	Städtebauförderung		Erwerb, Umbau und Nutzung des Baudenkmals 'Kump' für sk-Zwecke	370.175	370.000	Zuw.-Besch. Nr. 02/065/05 vom 16.09.2005 und Nr. 02/089/05 vom 09.11.2005
35.3	Städtebauförderung		Rückbau/Erhalt historischer und stadtbildprägender Fassaden im Altstadtbereich	34.767	35.000	Zuw.-Besch. Nr. 02/064/05 vom 16.09.2005
54	Wasserbau	Wasserverband Nuhne	Renat. Weiße	100.000	100.000	
Summe für Hallenberg, Stadt				504.942	505.000	
Marsberg, Stadt						
35.3	Städtebauförderung		Neuordnung Bahnhofsumfeld und ehem. Ritzenhoffge- lände Niedermarsberg	599.745	600.000	Zuw.-Bescheid Nr. 02/111/05 vom 16.12.2005
35.3	Städtebauförderung		Stadtumbau West, Entw.-konzept ehem. Kasernenge- lände u. Wohnsiedlung Essentho	29.143	29.000	Zuw.-Bescheid Nr. 02/047/05 vom 05.08.2005
35.3	Städtebauförderung		Umnutzung der ehem. Klosterkirche des Klosters Bre- delar für sk-Zwecke	506.178	506.000	Zuw.-Besch. Nr. 02/062/05 vom 16.09.2005 und 02/090/05 vom 09.11.2005
35.4	Denkmalpflege		Instandsetzung Dach und Fassade (4. BA) ehem. Kloster Bredelar	72.092	91.009	
54	Wasserbau	WV Diemel	Renat. Dütlingsbach	100.213	126.969	
54	Wasserbau	WV Diemel	Rückbau von Ronellwehr	73.114	96.122	
Summe für Marsberg, Stadt				1.380.485	1.449.100	
Medebach, Stadt						
57	Kommunaler Straßen- und Radwegebau		Endhaltestelle mit Wendeanlage OM:2001 27 958	194.802	226.100	
Summe für Medebach, Stadt				194.802	226.100	
Meschede, Stadt						
35.3	Städtebauförderung		'Bahnschiene West' (Bahnhofs- und - umfeldentwicklung Innenstadt)	201.960	202.000	Zuw.-Besch. Nr. 02/063/05 vom 14.09.2005
35.3	Städtebauförderung		Historischer Ortskern Eversberg	84.874	85.000	Zuw.-Bescheid Nr. 02/072/05 vom 07.10.2005
48	Schulbau		Zuwendungen für Investitionen in offenen Ganztags- schulen (2 Einzelmaßnahmen)	230.081	230.081	
54	Wasserbau		Umgehungsgerinne Stockhausen	100.213	132.000	
57	Kommunaler Straßen- und Radwegebau		Haltestellenausrüstung OM:2002 08 958	41.925	35.200	
57	Kommunaler Straßen- und Radwegebau		KVP IM Schlahbruch/Enster Straße OM:2004 10 958	145.206	146.000	
57	Kommunaler Straßen- und Radwegebau		Schulwegs.mit War- teh.WulsternerStr.(L915)v.HinernSaal b.Jakobusstr.OM:200401958	33.745	35.900	

Dezernat	Förderbereich	Träger	Maßnahme	Vorgesehene Bewilligung	Tatsächliche Bewilligung	Zusatzinformationen
Summe für Meschede, Stadt				838.004	866.181	
Olsberg, Stadt						
35.3	Städtebauförderung		Entwicklung des Bahnhofsbereiches und des -umfeldes	630.934	500.000	Zuw.-Bescheid Nr. 02/091/05 vom 09.11.2005
35.3	Städtebauförderung		Interkommunaler Gewerbepark Brilon/Olsberg	1.000.086	0	Weitere Förderung erst nach Vorlage des Zwischenverwendungsnachweises. (7 III LPIG)
35.3	Städtebauförderung		Stadterneuerungsmaßnahme Stadtzentrum (Kernbereich / Rathausumfeld) -1. BA-	0	0	Einbindung und Aktualisierung in UG Kernstadt erforderlich.
54	Wasserbau		Rückbau von Wehren	599.745	390.304	
54	Wasserbau	RV Essen	Rückbau von Wehren	199.915	200.000	
58	ÖPNV- Infrastrukturförderung		ZOB u. P+R-Anlage am Bahnhof Olsberg	897.825	897.800	
Summe für Olsberg, Stadt				3.328.505	1.988.104	
Schmallenberg, Stadt						
35.3	Städtebauförderung		Sanierung Historischer Stadtkern Schmallenberg	199.915	0	
35.3	Städtebauförderung		Umnutzung der 'Andreas-Hermes-Akademie' in Bad Fredeburg für sk-Zwecke	0	0	Kein förderfähiges Konzept.
48	Schulbau		Zuwendungen für Investitionen in offenen Ganztags-schulen (1 Einzelmaßnahme)	115.040	115.040	
54	Wasserbau		Grunderwerb Schmiedinghausen	73.600	73.600	
54	Wasserbau		Renat. Leissebach	599.745	0	
57	Kommunaler Straßen- und Radwegebau		Buswartehallen-1.BA.-OM:2001 05 958	19.940	25.900	
57	Kommunaler Straßen- und Radwegebau		Haltest.Schulzentrum Bad Fredeb. OM:2002 09 958	134.981	135.000	
63.1	Reg. Wirtschaftsförde- rung	Skilanglaufzentrum West- falen e.V.	Ausbau des Skilanglaufzentrums, II BA		121.000	Masterplan Wintersport
Summe für Schmallenberg, Stadt				1.143.221	470.540	
Sundern (Sauerland), Stadt						
35.3	Städtebauförderung		Herrichtung der Brach ehem. Fa. Schmacke (Rohr)	800.171	200.000	Zuw.-Bescheid Nr. 02/084/05 vom 11.11.2005
35.3	Städtebauförderung		Umgestaltung der Straße 'Zum Sorpedamm' in Sundern-Langscheid (Luftkurort)	0	0	Berücksichtigung dieser neuen Maßnahme nicht möglich.
48	Schulbau		Zuwendungen für Investitionen in offenen Ganztags-schulen (3 Einzelmaßnahmen)	575.203	345.122	
Summe für Sundern (Sauerland), Stadt				1.375.374	545.122	
Winterberg, Stadt						
35.3	Städtebauförderung		„Ab in die Mitte - Die City-Offensive NRW“ - Projekt „SEITENWECHSEL“	30.000	30.000	Gem. Vorgabe MBV Zuw.-Besch. auf 30.12.2005 zu datieren.
35.3	Städtebauförderung		Entwicklung der Bahnflächen in der Kernstadt Winterberg (UG)	809.886	250.000	Zuw.-Bescheid. Nr. 02/114/05 vom 19.12.2005
49.2	Sportstätten	Erholungs- und Sportzent- rum GmbH Winterberg	Instandsetzungsarbeiten an der Sommeranschumstrecke der Bob- und Rodelbahn	7.180	7.180	
49.2	Sportstätten	Erholungs- und Sport GmbH Winterberg	Neugestaltung des Bobstartbereiches der Bob- und Rodelbahn	1.000.000	1.000.000	Herausragende Sportstätte, Förderung aus 14700/89360

Dezernat	Förderbereich	Träger	Maßnahme	Vorgesehene Bewilligung	Tatsächliche Bewilligung	Zusatzinformationen
49.2	Sportstätten	Stadt Winterberg	Schneehaltesystem St. Georg-Schanze	44.192	44.192	
54	Wasserbau		Rückbau von Wehren	149.808	0	
57	Kommunaler Straßen- und Radwegebau		Haltestelle „Am Steinkamp“ im OT Niederfeld OM:2002 11 958	60.843	63.200	
63.1	Reg. Wirtschaftsförde- rung	Winterberg Stadt	Erweiterung der Beschneiungsanlage am Bremberg- Herrloh		1.297.100	Masterplan Wintersport
63.1	Reg. Wirtschaftsförde- rung	Winterberg Stadt	Erweiterung der Beschneiungsanlage in Altastenberg		407.656	Masterplan Wintersport
Summe für Winterberg, Stadt				2.101.909	3.099.328	
Summe für Hochsauerlandkreis				22.547.968	18.913.481	

Dezernat	Förderbereich	Träger	Maßnahme	Vorgesehene Bewilligung	Tatsächliche Bewilligung	Zusatzinformationen
Märkischer Kreis						
Kreisverwaltung						
35.3	Städtebauförderung		Umnutzung Wocklumer Stabhammer zum Stadtmuseum Balve	34.900	34.900	
35.3	Städtebauförderung		Umnutzung der Luisenhütte Wocklum in Balve zu einem Industriemuseum	300.128	300.000	
49.1	Kunst- und Kulturpflege, Öffentliche Bibliotheken	MK	(RKP SW) Rundbrief und Pflege der Internetseite	9.203	9.203	
49.1	Kunst- und Kulturpflege, Öffentliche Bibliotheken	MK und Kooperation weiterer öff. Institutionen	(RKP SW) Servicebüro Südwestfalen	9.203	9.203	
49.1	Kunst- und Kulturpflege, Öffentliche Bibliotheken	MK	(RKP SW) Weiterbildungsseminare in der Kulturregion	3.067	3.067	
51	Naturschutz		Pauschalmittel an Dritte	14.827	2.469	
51	Naturschutz		Pauschalmittel eigene Maßnahmen	14.827	0	
51	Naturschutz		Realisierung Landschaftspläne	39.880	20.000	
51	Naturschutz	Biologische Station Naturschutzzentrum MK	Unterstützung von Leistungen der BS	168.215	170.590	
52	Bodenschutz		Bodenbelastungskarte Außenbereich MK -Halver, Kierspe, Meinerzhagen, Schalksmühle	232.126	232.000	
54	Wasserbau		Rückbau Wehr Messingwerk	199.915	0	
54	Wasserbau		Rückbau Wehr an der Insel	280.187	0	
57	Kommunaler Straßen- und Radwegebau		Radweg K8 in der OD Plettenberg OM:2004 02 962	159.011	158.900	
Summe für Kreisverwaltung				1.465.489	940.332	
Altena, Stadt						
35.3	Städtebauförderung		Standortsicherung in Gemengelagen der Fa. Klinke J.H. Sohn	237.750	258.000	20T€ höhere Förderung auf Grund Antragsprüfung
35.3	Städtebauförderung		Touristisch bezogenes Stadtmarketingkonzept	26.075	26.000	
49.1	Kunst- und Kulturpflege, Öffentliche Bibliotheken	Kath. Jugendamt Altena-Lüdenscheid u.a.	(RKP SW) Die Welt blickt auf unsere Region - (Zum 10. kath. Weltjugendtag)	28.121	28.121	
49.2	Sportstätten		Modernisierung des Frei- und Hallenbades	624.800	624.800	
49.2	Sportstätten		Modernisierung des Tennensportplatzes Linscheid	114.100	114.100	
57	Kommunaler Straßen- und Radwegebau		Glaswarenhallen im Stadtgebiet OM:2001 23 962	21.985	26.600	
Summe für Altena, Stadt				1.052.831	1.077.621	
Balve, Stadt						
49.1	Kunst- und Kulturpflege, Öffentliche Bibliotheken	Festspiele Balver Höhle e.V.	(RKP SW) Intern. Jazz- und Bluesfestival 2005 i.R.v. DIE DREI	19.940	19.940	(7 III LPIG)

Dezernat	Förderbereich	Träger	Maßnahme	Vorgesehene Bewilligung	Tatsächliche Bewilligung	Zusatzinformationen
57	Kommunaler Straßen- und Radwegebau		Radwegbeschilderung im Stadtgebiet OM:2002 10 962	46.016	45.900	
Summe für Balve, Stadt				65.956	65.840	
Halver, Stadt						
49.1	Kunst- und Kulturpflege, Öffentliche Bibliotheken		(Bibliotheken) Bist Du auch lesekalisch?	5.112	5.112	
Summe für Halver, Stadt				5.112	5.112	
Hemer, Stadt						
35.3	Städtebauförderung		Stadtumbau West - Neubau Kulturzentrum	0	0	Keine Förderung
48	Schulbau		Zuwendungen für Investitionen in offenen Ganztags- schulen (1 Einzelmaßnahme)	78.227	79.250	
57	Kommunaler Straßen- und Radwegebau		Glaswartehallen OM:2001 19 962	18.917	19.300	
Summe für Hemer, Stadt				97.144	98.550	
Iserlohn, Stadt						
35.3	Städtebauförderung		Stadterneuerungsgebiet XXII - Entwicklung Innenstadt Iserlohn	555.774	556.000	
35.3	Städtebauförderung		Umgestaltung von 15 Schulhöfen - Projekt „Bunte Schulhöfe“	300.128	300.000	(ABM)
35.3	Städtebauförderung		Umnutzung Haus Letmathe	0	0	Keine Förderung
36.7	Dauerkleingartenanlagen		Neubau einer sanitären Gemeinschaftseinrichtung Kleingartenanlage Kupferberg	8.180	7.740	
48	Schulbau		Zuwendungen für Investitionen in offenen Ganztags- schulen (3 Einzelmaßnahmen)	75.159	75.159	
49.1	Kunst- und Kulturpflege, Öffentliche Bibliotheken		(Bibliotheken) Mediensicherungsanlage	10.225	0	Ablehnung wegen fehlender Mittel
49.1	Kunst- und Kulturpflege, Öffentliche Bibliotheken		(Bibliotheken) Teilweise Neueinrichtung nach Umzug		0	Umzug verzögert sich bis 2006
49.2	Sportstätten		Modernisierung des Umkleidegebäudes „Im Hütten“	148.900	148.900	
57	Kommunaler Straßen- und Radwegebau		Kreisverkehrsplatz L 743 - Lennedamm/Alter Markt	195.824	180.000	
57	Kommunaler Straßen- und Radwegebau		Neugestaltung des Bahnhofsbereiches.IV Anteil OM:971992	2.184.238	1.979.800	
57	Kommunaler Straßen- und Radwegebau		Wegweisungs- u. statisches Parkleitsystem OM:2003 07 962	198.892	202.400	
58	ÖPNV- Infrastrukturförderung		Umbau Bahnhofsbereich ZOB P+R / B+R-Anlage	3.266.132	1.865.400	
Summe für Iserlohn, Stadt				6.943.452	5.315.399	
Kierspe, Stadt						
35.3	Städtebauförderung		Ergänzungsantrag zur Brache „Thaler Bach“	126.800	200.000	

Dezernat	Förderbereich	Träger	Maßnahme	Vorgesehene Bewilligung	Tatsächliche Bewilligung	Zusatzinformationen
48	Schulbau		Zuwendungen für Investitionen in offenen Ganztags- schulen (1 Einzelmaßnahme)	154.921	141.116	
Summe für Kierspe, Stadt				281.721	341.116	
Lüdenscheid, Stadt						
35.3	Städtebauförderung		Ab in die Mitte - Parklandschaften	70.046	70.000	
35.3	Städtebauförderung		Ergänzungsantrag zum Rathaus- und Sternplatz	126.800	127.000	
48	Schulbau		Zuwendungen für Investitionen in offenen Ganztags- schulen (4 Einzelmaßnahmen)	445.846	416.191	
49.1	Kunst- und Kulturpflege, Öffentliche Bibliotheken	Verein der Museums- freunde Lüdenscheid e.V.	(RKP SW) Ausstellungsprojekt 'Loveletters am Lenne- strand'	31.188	31.188	
49.1	Kunst- und Kulturpflege, Öffentliche Bibliotheken	Verein f.d. Geschichte Preußens + Grafschaft Mark	(RKP SW) Selve - Maybach - Busch (VE aus 2005)	6.135	6.135	Bewilligung der VE aus 2004 wird nunmehr ausgezahlt.
57	Kommunaler Straßen- und Radwegebau		Buskapsteine u. Wartehallen im Stadtgebiet 1.BA.OM:2001 20 962	18.917	48.300	
Summe für Lüdenscheid, Stadt				698.932	698.814	
Meinerzhagen, Stadt						
49.1	Kunst- und Kulturpflege, Öffentliche Bibliotheken		(Bibliotheken) Bist Du auch lesekalisch?	5.112		0 Ablehnung wegen fehlender Mittel
49.2	Sportstätten		Modernisierung des Freibades	212.400	212.400	
57	Kommunaler Straßen- und Radwegebau		Wartehallen im Stadtgebiet 1.BA.OM:2001 09 962	20.962	19.200	
Summe für Meinerzhagen, Stadt				238.474	231.600	
Menden (Sauerland), Stadt						
48	Schulbau		Zuwendungen für Investitionen in offenen Ganztags- schulen (1 Einzelmaßnahme)	230.081	230.081	
57	Kommunaler Straßen- und Radwegebau		Buskaps und Wartehallen 1.BA.OM:2002 14 962	23.008	0	
Summe für Menden (Sauerland), Stadt				253.089	230.081	
Nachrodt-Wiblingwerde, Gemeinde						
57	Kommunaler Straßen- und Radwegebau		Bü-Sich.Bachstr.Bahn-km26,446HellbeckerWegBahn- km27,OTEinsal OM:200404962	31.188	36.400	
Summe für Nachrodt-Wiblingwerde, Gemeinde				31.188	36.400	
Neuenrade, Stadt						
48	Schulbau		Zuwendungen für Investitionen in offenen Ganztags- schulen (1 Einzelmaßnahme)	230.081	230.081	
Summe für Neuenrade, Stadt				230.081	230.081	
Plettenberg, Stadt						

Dezernat	Förderbereich	Träger	Maßnahme	Vorgesehene Bewilligung	Tatsächliche Bewilligung	Zusatzinformationen
48	Schulbau		Zuwendungen für Investitionen in offenen Ganztags- schulen (1 Einzelmaßnahme)	115.040		
49.1	Kunst- und Kulturpflege, Öffentliche Bibliotheken		(Bibliotheken) Lesen ist Familiensache	6.135		0 Ablehnung wegen fehlender Mittel
57	Kommunaler Straßen- und Radwegebau		Gehwege an der B 236-Reichstraße- von Stat.0+151 bis 0+494 OM:200401962	165.147	162.400	
57	Kommunaler Straßen- und Radwegebau		Radweg im Oestertal in Plettenberg-Himmelmert von „An der Mühle“ bis Oestertalsp	94.077	94.900	
57	Kommunaler Straßen- und Radwegebau		Radwegverb. Lenneroute-Innenstadt OM:2003 09 962	163.102	193.800	
Summe für Plettenberg, Stadt				543.501	451.100	
Schalksmühle, Gemeinde						
48	Schulbau		Zuwendungen für Investitionen in offenen Ganztags- schulen (1 Einzelmaßnahme)	115.040	115.040	
Summe für Schalksmühle, Gemeinde				115.040	115.040	
Werdohl, Stadt						
35.3	Städtebauförderung		Leerstandsmanagement	15.000	15.000	
49.1	Kunst- und Kulturpflege, Öffentliche Bibliotheken		(Bibliotheken) Bist Du auch lesekalisch?	5.112		0 Ablehnung wegen fehlender Mittel
Summe für Werdohl, Stadt				20.112	15.000	
Summe für Märkischer Kreis				12.042.122	9.852.086	

Dezernat	Förderbereich	Träger	Maßnahme	Vorgesehene Bewilligung	Tatsächliche Bewilligung	Zusatzinformationen
Kreis Olpe						
Kreisverwaltung						
51	Naturschutz	Zweckverband Naturpark Ebbegebirge	Pflege- und Unterhaltungsmaßnahmen NP	18.917	0	
51	Naturschutz		Realisierung Landschaftspläne	11.759	5.000	
52	Bodenschutz		SAN ehem. Deponie Frenkhausen	640.137	0	kein Antrag
52	Bodenschutz		Sanierungsplan Habecketal	96.122	0	kein Antrag
57	Kommunaler Straßen- und Radwegebau		KVP K7/B55 in Lennestadt-Grebenbrück OM:2004 06 966	21.985	32.100	
Summe für Kreisverwaltung				788.920	37.100	
Attendorf, Stadt						
35.3	Städtebauförderung		Aufbereitung einer Brachfläche für Multifunktionshalle	300.128	0	Planungen für die Multifunktionshalle wurden eingestellt.
35.3	Städtebauförderung		Historische Altstadt	0	0	Keine Aufnahme in StEP 2005
35.3	Städtebauförderung		Umbau d. ehem. Amtsgerichts für Musikschulzwecke	0	0	Keine Aufnahme in StEP 2005
48	Schulbau		Zuwendungen für Investitionen in offenen Ganztags- schulen (2 Einzelmaßnahmen)	460.162	460.162	
49.2	Sportstätten		Modernisierung des Sportplatzes Helden	97.800	97.800	
54	Wasserbau		HW-Gefahrenkarten	19.940	7.071	
Summe für Attendorf, Stadt				878.030	565.033	
Drolshagen, Stadt						
57	Kommunaler Straßen- und Radwegebau		Haltestellenprogramm-2.BA.-OM:2001 09 966	18.917	23.000	
57	Kommunaler Straßen- und Radwegebau		Straße "In der Wünne" mit Anschluss an die B 54 OM:2004 01 966	726.034	620.100	
Summe für Drolshagen, Stadt				744.951	643.100	
Finnentrop, Gemeinde						
35.3	Städtebauförderung		Abbruch/Herrichtung d. Fläche d. ehem. Werkstattge- bäudes am Bahnhof	0	0	Keine Aufnahme in StEP 2005, da kein Förderzugang.
35.3	Städtebauförderung		Bahnflächenerwerb zw. Bahn und Lenne	104.814	105.000	
35.3	Städtebauförderung		Erschließung Gewerbegebiet Finnentrop III	0	0	Keine Aufnahme in StEP 2005
35.3	Städtebauförderung		Herrichtung Brachfläche Hauptstraße 52-56 in Heggen	0	0	Keine Aufnahme in StEP 2005
35.3	Städtebauförderung		Instandsetzung/Modernisierung Empfangsgebäude Bhf. Finnentrop	280.187	0	Als Förderreserve im StEP 2005 vorgesehen. Gebäude wird je- doch voraussichtlich abgerissen.
Summe für Finnentrop, Gemeinde				385.001	105.000	
Kirchhudem, Gemeinde						
57	Kommunaler Straßen- und Radwegebau		Wartehallen im Gemeindegebiet 1.BA.2001 10 966	18.917	21.900	
Summe für Kirchhudem, Gemeinde				18.917	21.900	
Lennestadt, Stadt						

Dezernat	Förderbereich	Träger	Maßnahme	Vorgesehene Bewilligung	Tatsächliche Bewilligung	Zusatzinformationen
35.3	Städtebauförderung		Bahnhof Altenhündem, Platzgestaltung	195.824	134.000	bedarfsgerecht weniger
35.3	Städtebauförderung		Bahnhof Grevenbrück, Herrichtung d. Empfangsgebäudes	0	0	Keine Aufnahme in StEP 2005
35.3	Städtebauförderung		Erweiterung Gewerbegebiet Bahnbetriebswerk in Altenhündem	0	0	Keine Aufnahme in StEP 2005
35.3	Städtebauförderung		Fortschreibung Rahmenplan Bahnhof Grevenbrück	5.112	5.000	Finanzierung aus nicht in Anspruch genommenen Mittel für den Bahnhof Altenhündem (Erl. MSWKS v. 27.4.05)
48	Schulbau		Zuwendungen für Investitionen in offenen Ganztags-schulen (1 Einzelmaßnahme)	54.196	54.196	
57	Kommunaler Straßen- und Radwegebau		BÜ-Sicherung Walzwerkstr. in Bahn-km72,044DB-Strecke Hagen-Haiger OT Meggen OM:	23.008	126.200	
57	Kommunaler Straßen- und Radwegebau		Einbau von Buskapsteinen an Haltestellen 1.BA OM:2002 04 966	23.008	24.200	
57	Kommunaler Straßen- und Radwegebau		Knoten B 236 / Helmut- Kumpf - Straße	261.781	145.700	
58	ÖPNV-Infrastrukturförderung	DB Station und Service	Modernisierungsoffens. für Bhf. und Haltest., KBS 440 HA-Siegen Bhf Altenhündem	416.191	399.100	
Summe für Lennestadt, Stadt				979.120	888.396	
Olpe, Stadt						
49.2	Sportstätten		Modernisierung des Sportplatzes Rüblinghausen	132.500	132.500	Es handelt sich um eine Auslaufmaßnahme nach den Sportstättenbauförderrichtlinien v. 30.1.98. Vorgesehen war eine Förderung in 2006. Sie konnte wegen verfügbarer Haushaltsmittel vorgezogen werden.
54	Wasserbau		GW-Entwicklungskonzept	63.911	39.880	
57	Kommunaler Straßen- und Radwegebau		Haltestellenumbau 3.BA.OM:2001 11 966	18.917	77.300	
Summe für Olpe, Stadt				215.328	249.680	
Wenden, Gemeinde						
35.3	Städtebauförderung		Umnutzung einer alten Schule f. sozio-kulturelle Zwecke	0	0	Keine Aufnahme in StEP 2005
54	Wasserbau		Wasserbaumaßnahmen	50.106	0	
57	Kommunaler Straßen- und Radwegebau		Bushaltestellen-V.BA.-OM:2004 08 966	37.835	38.600	
Summe für Wenden, Gemeinde				87.941	38.600	
Summe für Kreis Olpe				4.098.208	2.548.809	

Dezernat	Förderbereich	Träger	Maßnahme	Vorgesehene Bewilligung	Tatsächliche Bewilligung	Zusatzinformationen
Kreis Siegen-Wittgenstein						
Kreisverwaltung						
35.3	Städtebauförderung		Touristisches Infrastrukturprojekt Rothaarsteig	0	0	Keine Aufnahme in StEP 2005 (ABM)
49.1	Kunst- und Kulturpflege, Öffentliche Bibliotheken	Kreis	(RKP SW) KulturPur 2005 i.R.v. DIE DREI	59.821	59.821	(7 III LPIG)
51	Naturschutz		Entfichtung von Grundstücken	50.106	0	
51	Naturschutz		Grunderwerb (ausserhalb Landschaftspläne)	66.979	0	
51	Naturschutz		Pauschalmittel an Dritte	38.858	2.500	
51	Naturschutz	Zweckverband Naturpark Rothaargebirge	Pflege- und Unterhaltungsmaßnahmen NP	98.168	0	
51	Naturschutz		Realisierung Landschaftspläne	79.761	45.000	
51	Naturschutz	Biologische Station Rothaargebirge	Unterstützung von Leistungen der BS	214.231	214.106	
57	Kommunaler Straßen- und Radwegebau		K27 in der OD Netphen-Unlinghausen OM:2002 05 970	541.969	351.400	
Summe für Kreisverwaltung				1.149.893	672.827	
Bad Berleburg, Stadt						
35.3	Städtebauförderung		Hist. Ortskern Elsoff, Sanierung Ufermauer	0	0	Keine Aufnahme in StEP 2005
35.3	Städtebauförderung		Hist. Stadtkern, Private Haus- u. Hofflächen	83.851	84.000	
49.2	Sportstätten		Modernisierung des Hallenbades 4. Teilbetrag	100.058	100.058	4. und letzte Teilzahlung
49.2	Sportstätten		Modernisierung des Sportplatzes „Auf dem Stöppel“	114.100	114.100	
54	Wasserbau		Renat. Eder	399.830	0	
54	Wasserbau		Rückbau Wehr - Dödesberg	39.880	0	
54	Wasserbau		Rückbau Wehr - Grauel	32.211	0	
57	Kommunaler Straßen- und Radwegebau		Haltestellenattraktivierung 1.BA.OM:2000 2194	29.143	28.800	
Summe für Bad Berleburg, Stadt				799.073	326.958	
Burbach, Gemeinde						
54	Wasserbau		Rückbau Wehr - Killets	30.166	30.196	
Summe für Burbach, Gemeinde				30.166	30.196	
Erndtebrück, Gemeinde						
35.3	Städtebauförderung	Zweckverband Region Wittgenstein	Erschließung Industriepark Wittgenstein	0	0	Keine Aufnahme in StEP 2005 (7 III LPIG)
54	Wasserbau		Renat. Eder	20.962	0	
54	Wasserbau		Renat. von Fließgewässern	20.962	0	
Summe für Erndtebrück, Gemeinde				41.924	0	
Freudenberg, Stadt						
35.3	Städtebauförderung		Hist. Stadtkern, Fassadenprogramm	25.053	25.000	
57	Kommunaler Straßen- und Radwegebau		Haltestellenattraktivierung-2.BA.-OM:2000 1194	18.917	20.000	

Dezernat	Förderbereich	Träger	Maßnahme	Vorgesehene Bewilligung	Tatsächliche Bewilligung	Zusatzinformationen
Summe für Freudenberg, Stadt				43.970	45.000	
Hilchenbach, Stadt						
35.3	Städtebauförderung		Erstellung eines Rahmenplanes	0	0	Keine Aufnahme in StEP 2005
49.1	Kunst- und Kulturpflege, Öffentliche Bibliotheken	Philharmonie Südwestfalen e.v.: Hilchenbach	Institutionelle Förderung			
54	Wasserbau		Rückbau Sohlabstürze	39.880	30.166	
Summe für Hilchenbach, Stadt				39.880	30.166	
Kreuztal, Stadt						
35.3	Städtebauförderung		Stadtumbau West - Quartierserneuerung Fritz-Erler-Siedlung	2.799.834	2.800.000	
54	Wasserbau		Renat. Ferndorf	48.061	34.040	
54	Wasserbau		Renat. Heesbach	48.061	35.920	
54	Wasserbau		Renat. Littfe	67.952	67.952	
57	Kommunaler Straßen- und Radwegebau		Haltestellenbeschilderung für Bürgerbus OM:2001 29 970	32.211	31.700	
58	ÖPNV-Infrastrukturförderung	DB Station und Service	Modernisierungsoffensive Bahnhof Kreuztal	287.400	287.400	Co-Finanzierung BSchWAG
58	ÖPNV-Infrastrukturförderung		P+R/B+R-Anlage am Bahnhof Kreuztal	1.379.976	0	Verschoben nach 2006
Summe für Kreuztal, Stadt				4.663.495	3.257.012	
Bad Laasphe, Stadt						
35.3	Städtebauförderung		Hist. Stadtkern, Private Haus- u. Hofflächen	52.151	52.000	
54	Wasserbau		Renat. Fließgewässer	59.821	61.834	
57	Kommunaler Straßen- und Radwegebau		Buswendeanlage/Haltestelle am Schloss Wittgenstein OM:2003 06 970	112.995	159.200	
57	Kommunaler Straßen- und Radwegebau		Haltestellenbeschilderung OM:2001 28 970	29.143	29.400	
57	Kommunaler Straßen- und Radwegebau		Lahntal-Radweg von Laasphe-Volkholz bis Landesgrenze	174.861	178.400	
Summe für Bad Laasphe, Stadt				428.971	480.834	
Netphen, Stadt						
35.3	Städtebauförderung		Umbau d. alten Schule Beienbach zur öffentl. Begegnungsstätte	0	0	Keine Aufnahme in StEP 2005
57	Kommunaler Straßen- und Radwegebau		Buswendeschl./Buskap/Glaswarteallen OM:2001 26 970	58.798	35.700	
Summe für Netphen, Stadt				58.798	35.700	
Neunkirchen, Gemeinde						
49.1	Kunst- und Kulturpflege, Öffentliche Bibliotheken		(Bibliotheken) Bibliothek im Aufbau, Verbund „go libri“	6.135	6.135	

Dezernat	Förderbereich	Träger	Maßnahme	Vorgesehene Bewilligung	Tatsächliche Bewilligung	Zusatzinformationen
57	Kommunaler Straßen- und Radwegebau		Wartehallen OM:2001 24 970	49.084	0	
Summe für Neunkirchen, Gemeinde				55.219	6.135	
Siegen, Stadt						
35.3	Städtebauförderung		Erwerb/Umbau ehem. Apollo-Kino zur Nutzung als Re- gionaltheater	1.899.960	1.900.000	(7 III LPIG)
35.3	Städtebauförderung		SG Mite, Umgestaltung Bertramsplatz	0	0	Keine Aufnahme in StEP 2005
35.3	Städtebauförderung		Teilerwerb/Umbau ehem. Kaufhof zum Informations- u. Bildungszentrum	0	0	Keine Aufnahme in StEP 2005
35.4	Denkmalpflege		Instandsetzung der Fester Jung-Stilling-Gymnasium	257.179	514.870	
48	Schulbau		Zuwendungen für Investitionen in offenen Ganztags- schulen (3 Einzelmaßnahmen)	1.034.854	885.046	
49.1	Kunst- und Kulturpfle- ge, Öffentliche Biblio- theken		(Bibliotheken) Umzug			0 Regelfördersatz 60%: Landesmittel sind zu gering um eine 60%ige Förderung zu gewähren, somit kann nur ein Teil geför- dert werden. Zudem wird der Umzug sich bis 2006 verzögern, da die Städtebaumittel nicht in 2005 fließen werden.
57	Kommunaler Straßen- und Radwegebau		Bü-Beseitigung in Bahn-km0,232 im Zuge der B62 Ei- serfelderStr.-OM:2004 06 970	163.102	0	
57	Kommunaler Straßen- und Radwegebau		Haltestellenausstattung im gesamten Stadtgebiet 1.BA.OM:2002 03 970	155.944	164.900	
57	Kommunaler Straßen- und Radwegebau		Schießbergstr. von Sohlbacher Str. bis Diesterwegstr. OM:2001 14 971	796.081	815.300	
Summe für Siegen, Stadt				4.307.120	4.280.116	
Wilnsdorf, Gemeinde						
35.3	Städtebauförderung		Entwicklung des Industriegebietes „Lehnscheid VI- Erweiterung/Wilden-Nord“	0	0	Keine Aufnahme in StEP 2005
54	Wasserbau		GW-Entwicklungskonzept	59.821	39.880	
57	Kommunaler Straßen- und Radwegebau		Gehwege L723 in der OD Niederdielfen OM:2004 03 970	32.211	32.100	
57	Kommunaler Straßen- und Radwegebau		Radweg zwischen der L 722 -Freier Grunder Weg- und „Im Strühtchen“	17.895	53.800	
Summe für Wilnsdorf, Gemeinde				109.927	125.780	
Summe für Kreis Siegen-Wittgenstein				11.728.436	9.290.724	

Dezernat	Förderbereich	Träger	Maßnahme	Vorgesehene Bewilligung	Tatsächliche Bewilligung	Zusatzinformationen
Kreis Soest						
Kreisverwaltung						
48	Schulbau		Zuwendungen für Investitionen in offenen Ganztags- schulen (1 Einzelmaßnahme)	115.040	115.040	
51	Naturschutz		Grunderwerb außerhalb d. Landschaftsplanung	50.106	0	
51	Naturschutz		Grunderwerb im Rahmen d. Landschaftsplanung	106.860	0	
51	Naturschutz		Landschafts-Informations-Zentrum	10.225	9.600	
51	Naturschutz		Pauschalmittel eigene Maßnahmen (außerhalb LP)	16.872	0	
51	Naturschutz	Zweckverband Naturpark Arnsberger Wald	Pflege- und Unterhaltungsmaßnahmen NP	75.159	0	
51	Naturschutz		Realisierung Landschaftspläne	15.850	15.000	
54	Wasserbau		Erwerb Uferstreifen	51.129	0	
54	Wasserbau	WOL Büren	Grunderwerb	59.821	0	
54	Wasserbau		Grunderwerb an der Quabbe	154.921	0	
54	Wasserbau		HW-Gefahrenkarte	75.159	0	
54	Wasserbau		Renat. Ahse	120.153	0	
54	Wasserbau		Renat. Fließgewässer	212.186	0	
54	Wasserbau	WOL Büren	Renat. Trotzenbach	75.159	0	
54	Wasserbau	WOL Büren	Rückbau Stauwehr Overhagen	104.814	0	
57	Kommunaler Straßen- und Radwegebau		K 67 in der OD Geseke-Langeneicke	236.216	311.300	
57	Kommunaler Straßen- und Radwegebau		K3 in der OD Soest-Osttönnen OM:2004 01 974	612.016	0	
57	Kommunaler Straßen- und Radwegebau		Radweg K 5/K 41 zwischen Bad Sassendorf und Bettinghausen	327.226	385.500	
Summe für Kreisverwaltung				2.418.912	836.440	
Anröchte, Gemeinde						
57	Kommunaler Straßen- und Radwegebau		Haltestelle im Gemeindegebiet-Haltestelle „Dorfplatz Effeln“ OM 2001 25 974	50.106	29.900	
Summe für Anröchte, Gemeinde				50.106	29.900	
Bad Sassendorf, Gemeinde						
35.3	Städtebauförderung		SG Bad Sassendorf Mitte - Bahnhofsbereich	200.000	200.000	
35.3	Städtebauförderung		Touristisch bezogenes Stadtmarketing	87.000	87.000	
Summe für Bad Sassendorf, Gemeinde				287.000	287.000	
Ense, Gemeinde						
54	Wasserbau		Renat. Bremer Bach	259.224	282.000	
57	Kommunaler Straßen- und Radwegebau		Wartehallen im Gemeindegebiet 1.BA.OM:2001 17 974	36.813	36.700	
Summe für Ense, Gemeinde				296.037	318.700	
Erwitte, Stadt						

Dezernat	Förderbereich	Träger	Maßnahme	Vorgesehene Bewilligung	Tatsächliche Bewilligung	Zusatzinformationen
48	Schulbau		Zuwendungen für Investitionen in offenen Ganztags- schulen (2 Einzelmaßnahmen)	149.808	149.808	
49.2	Sportstätten		Modernisierung der leichtathl. Anlagen „An der Hell- weghalle“	27.600	27.600	
54	Wasserbau		Renat. Brockbach	192.245	0	
Summe für Erwitte, Stadt				369.653	177.408	
Geseke, Stadt						
57	Kommunaler Straßen- und Radwegebau		Haltestellenattraktivierung 1.AB.OM:2001 32 974	21.985	20.600	
58	ÖPNV- Infrastrukturförderung		Errichtung einer Fahrradabstellanlage im Bahnhof Ge- seke	48.061	56.400	
Summe für Geseke, Stadt				70.046	77.000	
Lippetal, Gemeinde						
49.1	Kunst- und Kulturpfle- ge, Öffentliche Biblio- theken		RKP Hellweg-Hellweg ein Lichtweg	15.850	14.827	
54	Wasserbau		Renat. Steinbach	235.194	0	
Summe für Lippetal, Gemeinde				251.044	14.827	
Lippstadt, Stadt						
35.3	Städtebauförderung		Ab in die Mitte 2006	20.000	20.000	
35.3	Städtebauförderung		Geschäftsstelle „AG Historische Stadtkerne“	112.000	112.000	
35.3	Städtebauförderung		SG Altstadt	1.200.000	800.000	Weniger entsprechend Programm.
35.3	Städtebauförderung		Wettbewerb „Ab in die Mitte“ 2005	20.000	45.000	
35.4	Denkmalpflege		Jüdischer Friedhof a.d. Lipperoder Straße, Instandset- zung der Einfriedungsmauern	43.971		
48	Schulbau		Zuwendungen für Investitionen in offenen Ganztags- schulen (4 Einzelmaßnahmen)	575.203	515.893	
49.1	Kunst- und Kulturpfle- ge, Öffentliche Biblio- theken		(Bibliotheken) Bist Du auch lesekalisch?	7.158	6.135	nur 50% wegen fehlender Mittel
49.1	Kunst- und Kulturpfle- ge, Öffentliche Biblio- theken		(Bibliotheken) Umzug			
57	Kommunaler Straßen- und Radwegebau		Bismarckstr. -L 782-OM:980293	655.987	921.700	
57	Kommunaler Straßen- und Radwegebau		Haltestellen im Stadtgebiet 1.BA.OM: 2002 01 974	59.821	60.500	
Summe für Lippstadt, Stadt				2.694.140	2.481.228	
Möhnesee, Gemeinde						
35.3	Städtebauförderung		Gemeindemarketing - Tourismus bezogen	0	0	Keine Programmaufnahme.
48	Schulbau		Zuwendungen für Investitionen in offenen Ganztags- schulen (1 Einzelmaßnahme)	115.040	50.106	
54	Wasserbau		GW-Entwicklungskonzept	14.827	32.211	

Dezernat	Förderbereich	Träger	Maßnahme	Vorgesehene Bewilligung	Tatsächliche Bewilligung	Zusatzinformationen
Summe für Möhnese, Gemeinde				129.867	82.317	
Rüthen, Stadt						
35.3	Städtebauförderung		Brache Brüggemann, Kallenhardt	90.000	90.000	
35.4	Denkmalpflege		Jüdischer Friedhof, Restaurierung v. Grabsteinen und einer Gruft	12.782		
57	Kommunaler Straßen- und Radwegebau		Wartehallen OM:2002 09 974	33.745	34.400	
Summe für Rüthen, Stadt				136.527	124.400	
Soest, Stadt						
35.3	Städtebauförderung		SG Bahnhofsbereich	500.000	300.000	Weniger entsprechend Programm.
35.3	Städtebauförderung		SG Historische Altstadt	152.000	290.000	Mehr entsprechend Bedarf.
35.3	Städtebauförderung		Touristisch bezogenes Stadtmarketing	24.000	24.000	
35.4	Denkmalpflege		Gesamtinstandsetzung Haus Walburgerstr. 56	100.213	124.243	
48	Schulbau		Zuwendungen für Investitionen in offenen Ganztags-schulen (4 Einzelmaßnahmen)	460.162	460.162	
54	Wasserbau		Renat. Soestbach	92.032	0	
57	Kommunaler Straßen- und Radwegebau		Gehwege K3 in der OD Soest-Osttönnen OM:2004 02 974	107.882	0	
Summe für Soest, Stadt				1.436.289	1.198.405	
Warstein, Stadt						
35.3	Städtebauförderung		UG Ortszentrum Belecke	0	0	Keine Programmaufnahme.
35.3	Städtebauförderung		Umnutzung Baudenkmal Hauptstraße 117/119	0	0	Keine Programmaufnahme.
57	Kommunaler Straßen- und Radwegebau		Gehwege B 516 in der OD Warstein-Sichtigvor OM:2004 06 974	244.908	243.300	
57	Kommunaler Straßen- und Radwegebau		Radwegverb.OT Belecke-Gewerbegeb. Wiebusch-Drewer OM:2003 04 974	208.095	0	
Summe für Warstein, Stadt				453.003	243.300	
Welver, Gemeinde						
58	ÖPNV-Infrastrukturförderung		Erweiterung der P+R-Anlage am Bhf Welver um 26 Plätze	84.874	84.700	
Summe für Welver, Gemeinde				84.874	84.700	
Werl, Stadt						
35.3	Städtebauförderung		SG Bahnhofsumfeld	0	40.000	Förderreserve 2005
48	Schulbau		Zuwendungen für Investitionen in offenen Ganztags-schulen (2 Einzelmaßnahmen)	149.808	149.808	
49.1	Kunst- und Kulturpflege, Öffentliche Bibliotheken		(Bibliotheken) Ich zeig Dir meine, Deine schöne Lesewelt	5.112	0	Ablehnung wegen fehlender Mittel
49.1	Kunst- und Kulturpflege, Öffentliche Bibliotheken		(Bibliotheken) Modernisierung Eingangsbereich	8.180	8.180	

Dezernat	Förderbereich	Träger	Maßnahme	Vorgesehene Bewilligung	Tatsächliche Bewilligung	Zusatzinformationen
57	Kommunaler Straßen- und Radwegebau		BÜ-Sicherung Hammer Str. in Bahn-km204, 360- Strecke 2103-OM:2004 07 974	12.782	13.400	
57	Kommunaler Straßen- und Radwegebau		Bü-Sicherung Langenwiedenweg in Bahn-km 204,510- Strecke2103-OM:2004 08 974	13.804	14.000	
58	ÖPNV- Infrastrukturförderung		Erweiterung der P+R-Anlage mit Tunneldurchstich von 30 auf 64 Stellplätze	1.175.971		0 Verschoben nach 2006
58	ÖPNV- Infrastrukturförderung	DB Station und Service	Modernisierungsoffensive Bahnhof Werl	166.000	166.000	
Summe für Werl, Stadt				1.531.657	391.388	
Wickede (Ruhr), Gemeinde						
35.3	Städtebauförderung		Umnutzung Bahnhofsgebäude	48.000		0 Antrag zurückgezogen.
48	Schulbau		Zuwendungen für Investitionen in offenen Ganztags- schulen 82(Einzelmaßnahmen)	230.000		
Summe für Wickede (Ruhr), Gemeinde				278.000	0	
Summe für Kreis Soest				10.487.155	6.347.013	

Dezernat	Förderbereich	Träger	Maßnahme	Vorgesehene Bewilligung	Tatsächliche Bewilligung	Zusatzinformationen
Kreis Unna						
Kreisverwaltung						
35.3			Geschäftsstelle „Fluss Stadt Land“	0		0 nicht in STEP aufgenommen
49.1		Schloss Cappenberg Unna	(Ausstellung) „EINBLICKE. Neuere Arbeiten von Clemens Gröszler“	14.827		0 keine HH-Mittel
49.1		Westf. Literaturbüro Unna e.V.	(Literatur) Personalausgaben für die Literaturberatung und -förderung	53.174	53.174	
51			Entschädigungszahlung innerhalb Landschaftsplan	89.987	0	
51			Pauschalmittel an Dritte	10.225	2.500	
51			Realisierung Landschaftspläne	199.915	50.000	
51		Biologische Station Unna	Unterstützung von Leistungen der BS	194.802	199.504	
54			Grunderwerb Barenbach	76.000	76.000	
57			Radweg K37 in Unna-Mühlhausen OM:2001 38 978	514.870	504.000	
Summe für Kreisverwaltung				1.153.800	885.178	
Bergkamen, Stadt						
35.3			SG Innenstadt- Zentrumsplatz		400.000	
35.3			Wasserstadt Haus Aden	415.169	265.000	150.000 € in der Förderreserve
35.3			Wasserstadt-Floating Aden	150.000	150.000	
48			Zuwendungen für Investitionen in offenen Ganztags- schulen (7 Einzelmaßnahmen)	1.495.017		
49.1			(Bibliotheken) Bist Du auch lesekalisch?	6.135		5.112 wegen nicht ausreichender Mittel nur 50%ige Förderung
49.1			RKP Hellweg (Hellweg-ein Lichtweg-Marina Rünthe)	10.225	10.225	
49.1			RKP Hellweg-Gesehen, ein Bild der Hellwegregion	21.985		
63.1		Bergkamen Stadt / MGG/Ruhrkohle AG	Wasserstadt „Floating Aden“, Planungskosten	591.604	591.604	
Summe für Bergkamen, Stadt				2.690.135	1.421.941	
Bönen, Gemeinde						
35.3			Förderturm II/IV	803.239		
35.3			Herrichtung von weiteren vier Spielplätzen	161.056	161.000	(ABM)
49.1			RKP Hellweg-Hellweg ein Lichtweg			
Summe für Bönen, Gemeinde				964.295	161.000	
Fröndenberg, Stadt						
Kreis Unna						

Dezernat	Förderbereich	Träger	Maßnahme	Vorgesehene Bewilligung	Tatsächliche Bewilligung	Zusatzinformationen
35.3	Städtebauförderung		Kulturzentrum Ruhraue (Erweiterung Kettenmuseum)	230.081	230.000	(Bürger)
49.1	Kunst- und Kulturpflege, Öffentliche Bibliotheken		RKP Hellweg-Hellweg ein Lichtweg	19.940	14.827	
57	Kommunaler Straßen- und Radwegebau		Haltestelleneinrichtung-4.BA.-OM:2002 07 978	19.940	22.500	
Summe für Fröndenberg, Stadt				269.961	267.327	
Holzwickede, Gemeinde						
35.3	Städtebauförderung		SG Eisenwerk Caroline - Neuordnung Bahnhofsumfeld	500.043	500.000	
49.1	Kunst- und Kulturpflege, Öffentliche Bibliotheken		(Bibliotheken) Bist Du auch lesekalisch?	5.112	5.112	
Summe für Holzwickede, Gemeinde				505.155	505.112	
Kamen, Stadt						
35.3	Städtebauförderung		(SG) Nördlicher Stadtkern	297.060	297.000	
49.2	Sportstätten	Fußball- und Leichtathletikverband Westfalen	Mod. Zimmer etc. und Mod. Flutlichtanl. an der Sportschule Kaiserau	492.177	492.177	Verpflichtungsermächtigungen für 2006 und 2007
49.2	Sportstätten	Fußball- und Leichtathletikverband Kamen	Neubau eines Qualifizierungszentrums mit Auditorium etc.	3.277.228	3.277.228	Förderung von Investitionsmaßnahmen an der Sportschule Kaiserau aus 14700/89360
49.2	Sportstätten		Sportplatz mit Trainingsbeleuchtung in Kamen-Methler	227.100	227.100	
57	Kommunaler Straßen- und Radwegebau		Wartehallen-3.BA.-OM:2001 28 978	19.940	36.900	
Summe für Kamen, Stadt				4.313.505	4.330.405	
Lünen, Stadt						
35.3	Städtebauförderung		Handlungskonzept Innenstadt Treppenkaskade	346.000	346.000	
35.3	Städtebauförderung		Rahmenplan Südöstl. Innenstadt	35.000	34.000	
35.3	Städtebauförderung		Zeche Viktoria I/II	69.000	69.000	
48	Schulbau		Zuwendungen für Investitionen in offenen Ganztags-schulen (5 Einzelmaßnahmen)	575.203		
49.1	Kunst- und Kulturpflege, Öffentliche Bibliotheken		RKP Hellweg-Take Five, Jazzfestival am Hellweg	25.053		
51	Naturschutz		Pflege Seepark	235.194	20.000	
54	Wasserbau		Renat. Krempelbach	413.123	0	
54	Wasserbau		Renat. Mühlenbach	803.750	851.812	
57	Kommunaler Straßen- und Radwegebau		Schulwegsicherung im Zuge der B236-BorkerStr.-OM:2003 08 978	160.034	80.900	
63.1	Reg. Wirtschaftsförderung	Lünen Stadt	Wasserwanderrastpl.im Preußenhafen, Aufstock.u.Ergänzung	1.010.150	1.010.150	
Summe für Lünen, Stadt				3.672.507	2.411.862	
Schwerte, Stadt						
35.3	Städtebauförderung		Qualifizierungsverfahren Umfeld - Rohrmeisterei Schwerte	40.000	40.000	
35.3	Städtebauförderung		Sanierungsgebiet Rohrmeisterei	200.000	200.000	
Holzwickede, Gemeinde						

Dezernat	Förderbereich	Träger	Maßnahme	Vorgesehene Bewilligung	Tatsächliche Bewilligung	Zusatzinformationen
48	Schulbau		Zuwendungen für Investitionen in offenen Ganztags- schulen (3 Einzelmaßnahmen)	345.122	345.122	
49.1	Kunst- und Kulturpflege, Öffentliche Bibliotheken		(Bibliotheken) Bist Du auch lesekalisch?	9.203	8.180	wegen nicht ausreichender Mittel nur 50%ige Förderung
49.1	Kunst- und Kulturpflege, Öffentliche Bibliotheken		(Bibliotheken) Digitale Bibliothek	4.090	0	nur 50% wegen fehlender Mittel
Summe für Schwerte, Stadt				598.415	593.302	
Selm, Stadt						
48	Schulbau		Zuwendungen für Investitionen in offenen Ganztags- schulen (1 Einzelmaßnahme)	115.040	115.040	
49.1	Kunst- und Kulturpflege, Öffentliche Bibliotheken		(Bibliotheken) Digitale Bibliothek	3.067	0	Ablehnung wegen fehlender Mittel
49.1	Kunst- und Kulturpflege, Öffentliche Bibliotheken		(Bibliotheken) Was muss drin sein, damit was dran ist?	7.158		
54	Wasserbau		GW-Entwicklungskonzept	19.940	13.804	
54	Wasserbau		Rückbau Stauwehr	24.030	0	
Summe für Selm, Stadt				169.235	128.844	
Unna, Stadt						
35.3	Städtebauförderung		Ab in die Mitte 2005 - JungstattAltstadt	34.767	35.000	
35.3	Städtebauförderung		Erneuerung öffentlicher Spielplätze (ABM)	160.034	119.000	(ABM)
35.3	Städtebauförderung		Ideenbuch „Eine neue Generation öffentlicher Einrichtungen“	56.242	56.000	
35.3	Städtebauförderung		Robert Jungk Preis 2005	66.979	67.000	
35.3	Städtebauförderung		SG Westl. Innenstadt - ZIB	178.000	178.000	
35.3	Städtebauförderung		SG Westliche Innenstadt - Umnutzung Lindenbrauerei	478.057	300.000	
35.3	Städtebauförderung		Stadtmarketing - ISG Massener Straße	119.131	119.000	
35.3	Städtebauförderung		Öffentlicher Raum. Lichtgestaltung	10.400	10.400	
49.1	Kunst- und Kulturpflege, Öffentliche Bibliotheken		(Bibliotheken) Bist Du auch lesekalisch?	12.782	11.248	wegen nicht ausreichender Mittel nur 50%ige Förderung
49.1	Kunst- und Kulturpflege, Öffentliche Bibliotheken	Westf. Literaturbüro in Unna e.V.	(Literatur) Ferienakademie 2005	18.917	18.917	
49.1	Kunst- und Kulturpflege, Öffentliche Bibliotheken	Westf. Literaturbüro Unna e.V.	(Literatur) NRW-Literatur-Datenbank 2005	7.158	7.158	
49.1	Kunst- und Kulturpflege, Öffentliche Bibliotheken	Theater Narrenschiff, Unna	RKP Hellweg-Angels in America	19.940	18.917	
49.1	Kunst- und Kulturpflege, Öffentliche Bibliotheken	Westf. Literaturbüro Unna	RKP Hellweg-Mord am Hellweg 3	9.203	9.203	

Dezernat	Förderbereich	Träger	Maßnahme	Vorgesehene Bewilligung	Tatsächliche Bewilligung	Zusatzinformationen
52	Bodenschutz		SAN Kieselrot-verunreinigter Sportplatz „Kamener Str.“ in Unna		312.720	
54	Wasserbau		HW-Gefahrenkarten	21.985	0	
57	Kommunaler Straßen- und Radwegebau		Öffentlichkeitsarbeit Radverkehrsförderung 2005/2006	9.203	0	
63.1	Reg. Wirtschaftsförde- rung	Unna Stadt	Anschluss Industriegebiet Unna-Ost an die A 443	1.256.244	1.104.800	
Summe für Unna, Stadt				2.459.042	2.367.363	
Werne, Stadt						
48	Schulbau		Zuwendungen für Investitionen in offenen Ganztags- schulen (4 Einzelmaßnahmen)	690.244		
49.1	Kunst- und Kulturpfl- ege, Öffentliche Biblio- theken		(Bibliotheken) Bist Du auch lesekalisch?	9.203		0 Ablehnung wegen fehlender Mittel
54	Wasserbau		GW-Entwicklungskonzept	19.940	0	
57	Kommunaler Straßen- und Radwegebau		Einrichtung v. Haltestellen-1.BA.-OM:2001 11 978	20.962	24.200	
Summe für Werne, Stadt				740.349	24.200	
Summe für Kreis Unna				17.536.399	13.096.534	
Summe für Regierungsbezirk				242.051.733	224.070.585	

Dezernat	Förderbereich	Träger	Maßnahme	Zuw.fähig Gesamt	Vorgesehene Bewilligung	Förder- satz [%]	Priorität	Zusatzinformationen
Überörtliche Maßnahme								
49.1		Kunst- und Kulturpflege, Öffentliche Bibliotheken	(Bibliotheken) Anschluss an die Digitale Bibliothek	23.000	11.500	50	1	
49.1		Kunst- und Kulturpflege, Öffentliche Bibliotheken	(Bibliotheken) Bildungspartner Bibliothek und Schule	8.330	4.998	60	1	
49.1		Kunst- und Kulturpflege, Öffentliche Bibliotheken	(Bibliotheken) Bildungspartner Bibliothek und Schule	28.920	17.352	60	1	
49.1		Kunst- und Kulturpflege, Öffentliche Bibliotheken	(Bibliotheken) Bist Du auch lesekalisch?	18.000	10.800	60	1	
49.1		Kunst- und Kulturpflege, Öffentliche Bibliotheken	(Bibliotheken) Bist Du auch lesekalisch? Lesen macht aus halben Portionen ganze	18.380	11.028	60	1	
49.1		Kunst- und Kulturpflege, Öffentliche Bibliotheken	(Bibliotheken) Verbundkatalog bei der KDZ Iserlohn	201.700	121.020	60	1	
49.1		Kunst- und Kulturpflege, Öffentliche Bibliotheken	(RKP SL) Stimmakrobaten	50.000	25.000	50	1	
63.1	Reg. Wirtschaftsförderung	Ruhrgebiet Tourismus GmbH	(Tourismus) Beschilderung Wasserrastplatz	3.320	2.656	80	1	
63.1	Reg. Wirtschaftsförderung	Skilanglaufzentrum Westfeld	(Tourismus) Beschneiungsanlage 2. Bauabschnitt	183.867	121.352	66	1	
63.1	Reg. Wirtschaftsförderung	Stadt Winterberg	(Tourismus) Beschneiungsanlage Altastenberg	815.313	407.656	50	1	
63.1	Reg. Wirtschaftsförderung	Stadt Winterberg	(Tourismus) Beschneiungsanlage Bremberg	2.594.200	1.297.100	50	1	
63.1	Reg. Wirtschaftsförderung	Ruhrgebiet Tourismus GmbH	(Tourismus) Kulturhauptstadt 2010	25.000	12.500	50	1	
63.1	Reg. Wirtschaftsförderung	Ruhrgebiet Tourismus GmbH	(Tourismus) Ruhr Top Card	1.800.000	1.620.000	90	1	
63.1	Reg. Wirtschaftsförderung	Ruhrgebiet Tourismus GmbH	(Tourismus) Ruhrtalradweg	262.500	126.000	48	1	
63.1	Reg. Wirtschaftsförderung	Kultur Ruhr GmbH	(Kultur/Tourismus) Ruhr Triennale 2005	7.916.597	3.008.307	38	1	
63.1	Reg. Wirtschaftsförderung	RVR	(Tourismus) Ausbau der Ruhrtalbahn	1.415.000	1.132.000	80	1	
63.1	Reg. Wirtschaftsförderung	Ruhrgebiet Tourismus GmbH	(Tourismus) Charme Offensive	474.000	426.600	90	1	
Summe für Überörtliche Maßnahme				15.838.127	8.355.869			

Dezernat	Förderbereich	Träger	Maßnahme	Zuw.fähig Gesamt	Vorgesehene Bewilligung	Förder- satz [%]	Priorität	Zusatzinformationen
Bochum, Stadt								
35.4	Denkmalpflege		VWA Wittener Str. 61, Machbarkeitsstudie	17.000	13.940	82	1	
36.7	Dauerkleingartenanlagen		Sanierung von Kinderspielplätzen in Dauerkleingartenanlagen	68.000	54.400	80	2	
36.7	Dauerkleingartenanlagen		Wegebau- und Vegetationsmaßnahmen in drei Dauerkleingartenanlagen	242.000	193.600	80	3	
48	Schulbau		Förderung von Investitionen in oGS (13 Einzelmaßnahmen)	2.811.000	2.530.000	F	1	
49.1	Kunst- und Kulturpflege, Öffentliche Bibliotheken		(Bibliotheken) Angebote für Grund- und Hauptschulen	110.000	66.000	60	1	
49.1	Kunst- und Kulturpflege, Öffentliche Bibliotheken		(Bibliotheken) Lerncenter Medienkompetenz Schule und Bibliothek	90.000	54.000	60	1	
49.1	Kunst- und Kulturpflege, Öffentliche Bibliotheken		(Bibliotheken) Sondersammelgebiet	20.000	14.000	70	1	
51	Naturschutz		Pflege Westpark, Bochum	216.000	108.000	50	1	
51	Naturschutz		Umsetzung Landschaftspläne BO-West u.BO-Mitte	6.380	5.104	80	1	
51	Naturschutz	Trägerverein Biologische Station	Zuwendung Biologische Station	221.003	176.802	80	1	
52	Bodenschutz	Stadt Bochum	Fortschreibung Bodenbelastungskarte Stadt Bochum (innerstädt. Siedlungsbereich)	410.000	328.000	80	1	
52	Bodenschutz	Stadt Bochum	GA B-Plan 701-Verbrauchermarkt Dorstener Str./ehem. Zeche Hannibal	50.000	40.000	80	2	
52	Bodenschutz	Stadt Bochum	GA Zeche Centrum I/III -B-Plan Mausgatt-	40.000	32.000	80	2	
52	Bodenschutz	Stadt Bochum	GA Zeche und Kokerei Centrum II/IV	50.000	40.000	80	1	
52	Bodenschutz	Stadt Bochum	SAN „Saure Wiese“	1.000.000	800.000	80	1	
52	Bodenschutz	Stadt Bochum EGR Entwicklungsges. Bochum mbH	SAN Lothringen I/II	1.234.000	987.200	80	2	
52	Bodenschutz	Stadt Bochum EGR Entwicklungsges Bochum mbH	SAN Lothringen V	404.000	323.200	80	2	
52	Bodenschutz	Stadt Bochum	SAN Umfeld ehem. Dachpappenfabrik Raschig	800.000	640.000	80	1	
52	Bodenschutz	Stadt Bochum	SAN der Kieselrot-verunr Fläche „Parkplatz u. Vogel-park Stadtgarten Wattenscheid	30.000	24.000	80	1	
54	Wasserbau		Konzept Mühlenbach	26.000	20.800	80	1	
54	Wasserbau		Renat. Grummer Bach	80.000	64.000	80	1	
57	Kommunaler Straßen- und Radwegebau		Ortsumgeh. Gunningfeld 1.BA Blücherstr.v.Gewerbestr.-Gunningf.Str.-OM 1998 17 91	9.418.000	7.534.400	80	1	
63.1	Reg. Wirtschaftsförderung	EGR	Erweiterung Technologiezentrum (Eco-Textil), Bo-Wattenscheid	7.205.000	5.764.000	80	2	
63.1	Reg. Wirtschaftsförderung	LEG Stadtentwicklung GmbH u. Co. KG	Instandsetzung des Förderturms der ehem. Zeche Holland	1.100.000	880.000	80	2	
63.1	Reg. Wirtschaftsförderung	EGR	Reaktivierung d. Industriebrache Lothringen V in BO-Gerthe	6.750.075	3.847.543	57	2	

Dezernat	Förderbereich	Träger	Maßnahme	Zuw.fähig Gesamt	Vorgesehene Bewilligung	Förder- satz [%]	Priorität	Zusatzinformationen
Summe für Bochum, Stadt				32.398.458	24.540.989			

Dezernat	Förderbereich	Träger	Maßnahme	Zuw.fähig Gesamt	Vorgesehene Bewilligung	Förder- satz [%]	Priorität	Zusatzinformationen
Dortmund, Stadt								
35.4	Denkmalpflege		Gesamtsinstandsetzung Feldchenbahnbrücke	85.000	41.650	49	1	
48	Schulbau		Förderung von Investitionen in oGS (17 Einzelmaßnahmen)	6.261.000	5.635.000	F	1	
49.1	Kunst- und Kulturpflege, Öffentliche Bibliotheken		(Bibliotheken) Bildungspartner Bibliothek und Schule - Einrichtung eines mobilen	30.000	18.000	60	1	
49.1	Kunst- und Kulturpflege, Öffentliche Bibliotheken		(Bibliotheken) Sondersammelgebiet	23.000	16.100	70	1	
51	Naturschutz		Pauschalmittel 2006 an Dritte	4.170	4.170	100	1	
51	Naturschutz		Umsetzung Landschaftspläne	84.057	67.246	80	1	
54	Wasserbau		Konzept Lohbach, etc.	60.000	48.000	80	1	
54	Wasserbau		Ranat. Olpkebach	250.000	200.000	80	1	
57	Kommunaler Straßen- und Radwegebau		NS IX,1.BA v. Emil-Figge-Str. bis Anschlußst.B1/BAB A40 in Dorstf. OM 1997 13 91	10.500.000	8.400.000	80	1	
63.1	Reg. Wirtschaftsförderung	LEG Stadtentwicklung GmbH u. Co. KG	Altlastensanierung Hoesch-Kraftwerk	2.301.702	989.732	43	2	
63.1	Reg. Wirtschaftsförderung	TechnologieZentrumDortmund Management GmbH	Errichtung des Zentrums für Produktions- und Fertigungstechnologie Dortmund	13.598.000	10.878.400	80	1	
Summe für Dortmund, Stadt				33.196.929	26.298.298			

Dezernat	Förderbereich	Träger	Maßnahme	Zuw.fähig Gesamt	Vorgesehene Bewilligung	Förder- satz [%]	Priorität	Zusatzinformationen
Hagen, Stadt								
35.4	Denkmalpflege		Sanierungsgutachten Haus Baukey	25.000	12.500	50	1	
36.7	Dauerkleingartenanlagen		Anschluss von fünf Kleingartenanlagen an die Kanalisation	87.000	69.600	80	1	
48	Schulbau		Förderung von Investitionen in oGS (8 Einzelmaßnahmen)	1.661.000	1.495.000	F	1	
49.1	Kunst- und Kulturpflege, Öffentliche Bibliotheken		(Bibliotheken) Bildungspartner Bibliothek und Schule	19.800	11.880	60	1	
49.1	Kunst- und Kulturpflege, Öffentliche Bibliotheken		(Bibliotheken) Sondersammelgebiet	10.000	7.000	70	1	
51	Naturschutz		Entschädigung u. Nutzungsausfall	5.100	4.080	80	1	
51	Naturschutz		Pflegemaßnahmen an Naturdenkmälern	20.000	14.000	70	1	
51	Naturschutz		Umsetzung Landschaftspläne	59.200	47.360	80	1	
51	Naturschutz		Umsetzung Landschaftspläne -GrE-FFH-Richtlinie-	45.000	31.500	70	1	
51	Naturschutz	Trägerverein Biologische Station	Zuwendung Biologische Station	195.313	156.250	80	1	
54	Wasserbau		Ranat. Wannebach	349.000	279.200	80	1	
57	Kommunaler Straßen- und Radwegebau		BÜ-Beseitig. Herrenstr. in Hohenlimburg, OM 1996 19 92 -	6.391.000	5.112.800	80	1	
57	Kommunaler Straßen- und Radwegebau		Verkehrsmanagementsystem Hagen.-OM 2004 05 914 -	1.046.000	836.800	80	1	
63.1	Reg. Wirtschaftsförderung	LEG Stadtentwicklung GmbH u. Co.KG	Erschließung Krupp-Hoesch-Gelände Hohenlimburg Nahmertal	990.883	574.712	58	2	
Summe für Hagen, Stadt				10.904.296	8.652.682			

Dezernat	Förderbereich	Träger	Maßnahme	Zuw.fähig Gesamt	Vorgesehene Bewilligung	Förder- satz [%]	Priorität	Zusatzinformationen
Hamm, Stadt								
35.4	Denkmalpflege		jüd.Friedhof, Instandsetzung der Grabmale	85.000	51.000	60	1	
49.1	Kunst- und Kulturpflege, Öffentliche Bibliotheken		(Bibliotheken) Bildungspartner Bibliothek und Ss Schule	8.330	4.998	60	1	
49.1	Kunst- und Kulturpflege, Öffentliche Bibliotheken		(Bibliotheken) Evaluation: Erfolgs- und Misserfolgskriterien i. d. OGGs	5.000	3.000		1	
49.1	Kunst- und Kulturpflege, Öffentliche Bibliotheken		(Bibliotheken) Sondersammelgebiet	10.000	7.000	70	1	
49.1	Kunst- und Kulturpflege, Öffentliche Bibliotheken		(Bildende Kunst) Ausstellungsprojekt D. Hockney	55.000	20.000	36	1	
51	Naturschutz		Erstellung eines Biotoppflege- u.-entwicklungsplans f.d. NSG „Tibaum“	10.300	7.210	70	1	
51	Naturschutz		Grunderwerb von NSG-Flächen an der Ahse	60.000	42.000	70	1	
51	Naturschutz		Grunderwerb zur Waldentwicklung	50.050	25.025	50	1	
51	Naturschutz		Umsetzung Landschaftspläne mit GrE	93.850	75.080	80	1	
52	Bodenschutz	Stadt Hamm	GA „ehem. Cromwell-Barracks“	54.000	43.200	80	2	
52	Bodenschutz	Stadt Hamm	GA „ehem. Westfalen-Kaserne“	67.000	53.600	80	2	
57	Kommunaler Straßen- und Radwegebau		Bushaltestellen Antonistraße,-OM 2005 04 915-	27.000	21.600	80	1	
63.1	Reg. Wirtschaftsförderung	LEG Stadtentwicklung GmbH u.Co.KG	Wiedernutzbarmachung der ehem. Thyssen-Fläche Hamm-Thyssen Draht	5.221.387	4.177.110	80	2	
Summe für Hamm, Stadt				5.746.917	4.530.823			

Dezernat	Förderbereich	Träger	Maßnahme	Zuw.fähig Gesamt	Vorgesehene Bewilligung	Förder- satz [%]	Priorität	Zusatzinformationen
Herne, Stadt								
49.1	Kunst- und Kulturpflege, Öffentliche Bibliotheken		(Bibliotheken) Bildungspartner Bibliothek und Schule - Juniorfahrbibliothek	87.000	52.200	60	1	
49.1	Kunst- und Kulturpflege, Öffentliche Bibliotheken		(Bibliotheken) Sondersammelgebiet	14.000	9.800	70	1	
51	Naturschutz		Pauschalmittel 2006 -an Dritte-	5.000	5.000	100	1	
51	Naturschutz		Pflege Mont-Cenis-Park, Herne	40.000	20.000	50	1	
51	Naturschutz		Umsetzung Landschaftspläne	5.000	4.000	80	1	
51	Naturschutz	Trägerverein Biologische Station	Zuwendung Biologische Station	221.003	176.802	80	1	
52	Bodenschutz	Stadt Herne	SAN „Klärteich Gewerkenstr.“	195.000	156.000	80	1	
52	Bodenschutz	Stadt Herne	SAN „ehem. Betriebstankstelle „Stöckstr.“	150.000	120.000	80	2	
57	Kommunaler Straßen- und Radwegebau		Beschilderung des Radwegenetzes,-OM 2002 01 916 -	139.000	111.200	80	1	
57	Kommunaler Straßen- und Radwegebau		Bushaltestellen im Stadtgebiet, 4.BA,-OM 2004 02 916-	250.000	200.000	80	1	
Summe für Herne, Stadt				1.106.003	855.002			

Dezernat	Förderbereich	Träger	Maßnahme	Zuw.fähig Gesamt	Vorgesehene Bewilligung	Förder- satz [%]	Priorität	Zusatzinformationen
Ennepe-Ruhr-Kreis								
Kreisverwaltung								
51	Naturschutz		Maßn. d. Naturschutzes u.d. Landschaftspflege	5.000	3.250	65	1	
51	Naturschutz		Pauschalmittel 2006 an Dritte	5.000	5.000	100	1	
51	Naturschutz		Umsetzung Landschaftspläne	50.000	40.000	80	1	
51	Naturschutz	Trägerverein Biologische Station	Zuwendung Biologische Station	165.085	132.068	F	1	
Summe für Kreisverwaltung				225.085	180.318			
Ennepetal, Stadt								
48	Schulbau		Förderung von Investitionen in oGS (3 Einzelmaßnahmen)	383.000	345.000	F	1	
54	Wasserbau	Ruhrverband	Konzept Ennepe	14.000	11.200	80	1	
Summe für Ennepetal, Stadt				397.000	356.200			
Gevelsberg, Stadt								
48	Schulbau		Förderung von Investitionen in oGS (2 Einzelmaßnahmen)	256.000	230.000	F	1	
Summe für Gevelsberg, Stadt				256.000	230.000			
Hattingen, Stadt								
48	Schulbau		Förderung von Investitionen in oGS (3 Einzelmaßnahmen)	894.000	805.000	F	1	
49.1	Kunst- und Kulturpflege, Öffentliche Bibliotheken		(Bibliotheken) Bist Du auch lesekalisch?	10.000	6.000	60	1	
Summe für Hattingen, Stadt				904.000	811.000			
Herdecke, Stadt								
57	Kommunaler Straßen- und Radwegebau		Gehwege B 234-Hengsteyseestr. - in der OD, -OM 2005 02 954-	168.000	126.000	75	1	
58	ÖPNV-Infrastrukturförderung		P+R-Anlage und Bushaltestellen am Bahnhof Herdecke	1.784.000	1.605.600	90	1	
Summe für Herdecke, Stadt				1.952.000	1.731.600			
Schwelm, Stadt								
35.4	Denkmalpflege		Schule Westfalendamm 15, Instandsetzung des Daches	237.000	118.500	50	1	
Summe für Schwelm, Stadt				237.000	118.500			
Witten, Stadt								
48	Schulbau		Förderung von Investitionen in oGS (11 Einzelmaßnahmen)	2.589.000	2.330.000	F	1	

Dezernat	Förderbereich	Träger	Maßnahme	Zuw.fähig Gesamt	Vorgesehene Bewilligung	Förder- satz [%]	Priorität	Zusatzinformationen
49.1	Kunst- und Kulturpflege, Öffentliche Bibliotheken		(Bibliotheken) Bist Du auch lesekalisch?	8.330	4.998	60	1	
54	Wasserbau		Konzept Mutterbach	25.000	20.000	80	1	
57	Kommunaler Straßen- und Radwegebau		L 625-Ardeystr.-v.Steinbachstr. bis HerdeckerStr.,-OM 1997 41 92-	790.000	632.000	80	1	
57	Kommunaler Straßen- und Radwegebau		Wegweisungs-u. statisches Parkleitsystem, 2005 05 954-	93.000	74.400	80	1	
Summe für Witten, Stadt				3.505.330	3.061.398			
Summe für Ennepe-Ruhr-Kreis				7.476.415	6.489.016			

Dezernat	Förderbereich	Träger	Maßnahme	Zuw.fähig Gesamt	Vorgesehene Bewilligung	Förder- satz [%]	Priorität	Zusatzinformationen
Hochsauerlandkreis								
Kreisverwaltung								
51	Naturschutz		Pauschalmittel 2006 -eigene Maßnahmen-	42.750	27.788	65	1	
51	Naturschutz		Umsetzung Landschaftspläne	187.500	150.000	80	1	
51	Naturschutz	Trägerverein Biologische Station	ZuwendungBiologische Station	229.306	185.869	80	1	
57	Kommunaler Straßen- und Radwegebau		Ausbau d. K44 zw. d. L 915 und d. L 776 bei Bestwig-Ramsbeck, OM 2004 07 958-	930.000	697.500	75	1	
Summe für Kreisverwaltung				1.389.556	1.061.157			
Arnsberg, Stadt								
48	Schulbau		Förderung von Investitionen in oGS (3 Einzelmaßnahmen)	383.000	345.000	F	1	
54	Wasserbau		HW Feldmann	200.000	160.000	80	1	
54	Wasserbau		Ranat. Binnerfeld	300.000	240.000	80	1	
54	Wasserbau		Renat. Im Ohl	620.000	496.000	80	1	
57	Kommunaler Straßen- und Radwegebau		Kreisverkehrsplatz 685 (Hellefelderstr)/ L839(Teutenberg),-OM 2001 07 958-	1.041.000	780.750	75	1	
Summe für Arnsberg, Stadt				2.544.000	2.021.750			
Bestwig, Gemeinde								
54	Wasserbau		Rückbau Wehr Öhler Wiesen	120.000	96.000	80	1	
57	Kommunaler Straßen- und Radwegebau		Anl.v.Gehwegen u. Parkstreifen an d.B7 in d. OD Velmede/Bestwig,-OM 2005 09 958-	485.000	363.750	75	1	
57	Kommunaler Straßen- und Radwegebau		Errichtung von 3 Buswartehallen,-OM 2005 03 958 -	33.000	24.750	75	1	
Summe für Bestwig, Gemeinde				638.000	484.500			
Brilon, Stadt								
57	Kommunaler Straßen- und Radwegebau		Gehw.u. Parkstreifen B7 -Briloner Tor-i.d. OD Brilon-Altenbüren,-OM 2005 10 958-	139.000	104.250	75	1	
57	Kommunaler Straßen- und Radwegebau		Kreisverkehrsplatz „Am Amtsg.“ u. Ausb.“Hubertusstr.“,-OM 2000 39 93-	474.000	355.500	75	1	
57	Kommunaler Straßen- und Radwegebau		Verkehrslaitsystem,-OM 2005 04 958-	76.000	57.000	75	1	
Summe für Brilon, Stadt				689.000	516.750			
Eslohe (Sauerland), Gemeinde								
48	Schulbau		Förderung von Investitionen in oGS (1 Maßnahme)	128.000	115.000	F	1	
Summe für Eslohe (Sauerland), Gemeinde				128.000	115.000			
Hallenberg, Stadt								
54	Wasserbau	WV Nuhne	Renat. Dreisbach	100.000	80.000	80	1	

Dezernat	Förderbereich	Träger	Maßnahme	Zuw.fähig Gesamt	Vorgesehene Bewilligung	Förder- satz [%]	Priorität	Zusatzinformationen
Summe für Hallenberg, Stadt				100.000	80.000			
Marsberg, Stadt								
35.4	Denkmalpflege		Ehem. Kloster Bredelar, Instandsetzung Dach (4. BA)	91.000	71.890	79	1	
35.4	Denkmalpflege		Ehem. Kloster Bredelar, Mehrkosten (3. BA)	34.000	31.960	94	1	
48	Schulbau		Förderung von Investitionen in oGS (3 Einzelmaßnah- men)	113.000	102.000	F	1	
54	Wasserbau		Konzept Diemel	20.000	16.000	80	1	
Summe für Marsberg, Stadt				258.000	221.850			
Meschede, Stadt								
48	Schulbau		Förderung von Investitionen in oGS (2 Einzelmaßnah- men)	256.000	230.000	F	1	
54	Wasserbau		Renat. Stockhausen	63.000	50.400	80	1	
57	Kommunaler Straßen- und Radwegebau		L 743-Hauptstr.-Anl.Gehwege OD Freienohl 2.BA Marktpl.b. Amtshaus,OM2005 06 958	280.000	210.000	75	1	
Summe für Meschede, Stadt				599.000	490.400			
Olsberg, Stadt								
48	Schulbau		Förderung von Investitionen in oGS (1 Maßnahme)	128.000	115.000	F	1	
54	Wasserbau		Rückbau Wehre	463.000	370.400	80	1	
Summe für Olsberg, Stadt				591.000	485.400			
Schmallenberg, Stadt								
54	Wasserbau		Grunderwerb	24.000	19.200	80	1	
54	Wasserbau		Grunderwerb an der Lenne	79.000	63.200	80	1	
54	Wasserbau	Ruhrverband	Renat. Div. Gewässer / Konzepte	160.000	128.000	80	1	
54	Wasserbau		Renat. Leisebach	845.000	676.000	80	1	
Summe für Schmallenberg, Stadt				1.108.000	886.400			
Sundern (Sauerland), Stadt								
48	Schulbau		Förderung von Investitionen in oGS (1 Maßnahme)	256.000	230.000	F	1	
54	Wasserbau		Rückbau Wehr	73.000	58.400	80	1	
Summe für Sundern (Sauerland), Stadt				329.000	288.400			
Winterberg, Stadt								
48	Schulbau		Förderung von Investitionen in oGS (1 Maßnahme)	128.000	115.000	F	1	
Summe für Winterberg, Stadt				128.000	115.000			
Summe für Hochsauerlandkreis				8.501.556	6.766.607			

Dezernat	Förderbereich	Träger	Maßnahme	Zuw.fähig Gesamt	Vorgesehene Bewilligung	Förder- satz [%]	Priorität	Zusatzinformationen
Märkischer Kreis								
Kreisverwaltung								
51	Naturschutz		Pauschalmittel 2006 -an Dritte-	10.000	10.000	100	1	
51	Naturschutz		Pauschalmittel 2006 -eigene Maßnahmen-	23.077	15.000	65	1	
51	Naturschutz		Umsetzung Landschaftspläne	50.000	40.000	80	1	
51	Naturschutz	Trägerverein Biologische Station	Zuwendung Biologische Station	213.236	170.589	80	1	
54	Wasserbau		Lennewehr Plettenberg	200.000	160.000	80	1	
54	Wasserbau		Rückbau Lennewehr Iserlohn	200.000	160.000	80	1	
54	Wasserbau		Rückbau Rahmedewehr Altena	20.000	16.000	80	1	
54	Wasserbau		Rückbau Versewehr Werdohl	70.000	56.000	80	1	
Summe für Kreisverwaltung				786.313	627.589			
Halver, Stadt								
49.1	Kunst- und Kulturpflege, Öffentliche Bibliotheken		(Bibliotheken) Bist Du auch lesekalisch?	8.330	4.998	60	1	
Summe für Halver, Stadt				8.330	4.998			
Hemer, Stadt								
49.1	Kunst- und Kulturpflege, Öffentliche Bibliotheken		(Bibliotheken) Bist Du auch lesekalisch?	10.000	6.000	60	1	
57	Kommunaler Straßen- und Radwegebau		Gehwege a.d. L 682 i.d. OD im OT Sundwig, 2.BA,-OM 2003 04 962	84.000	63.000	75	1	
Summe für Hemer, Stadt				94.000	69.000			
Iserlohn, Stadt								
35.4	Denkmalpflege		Haus Alexanderstr. 1, Instandsetzung der Dacheindeckung	224.000	112.000	50	1	
57	Kommunaler Straßen- und Radwegebau		Radweg Bahntrasse Ost, 1.BA v. Westfalenstr.(L682) b.Hilbornstr.,OM 2005 08 962	313.000	234.750	75	1	
58	ÖPNV-Infrastrukturförderung		Ausbau des Bahnhofs Iserlohn	1.336.100	1.202.490	90	1	
Summe für Iserlohn, Stadt				1.873.100	1.549.240			
Lüdenscheid, Stadt								
35.4	Denkmalpflege		jüd. Friedhof, Instandsetzung der Grabmale, Baum-pflege	68.000	51.000	75	1	
48	Schulbau		Förderung von Investitionen in oGS (2 Einzelmaßnahmen)	160.000	144.000	F	1	
Summe für Lüdenscheid, Stadt				228.000	195.000			
Meinerzhagen, Stadt								
Märkischer Kreis								

Dezernat	Förderbereich	Träger	Maßnahme	Zuw.fähig Gesamt	Vorgesehene Bewilligung	Förder- satz [%]	Priorität	Zusatzinformationen
49.1	Kunst- und Kulturpflege, Öffentliche Bibliotheken		(Bibliotheken) Bildungspartner Bibliothek und Schule	8.500	5.100	60	1	
Summe für Meinerzhagen, Stadt				8.500	5.100			
Menden (Sauerland), Stadt								
48	Schulbau		Förderung von Investitionen in oGS (4 Einzelmaßnahmen)	1.278.000	1.150.000	F	1	
Summe für Menden (Sauerland), Stadt				1.278.000	1.150.000			
Neuenrade, Stadt								
57	Kommunaler Straßen- und Radwegebau		Buswartehallen Haltestelle Waldorfschule, 2005 09 962	67.000	50.250	75	1	
Summe für Neuenrade, Stadt				67.000	50.250			
Plettenberg, Stadt								
48	Schulbau		Förderung von Investitionen in oGS (1 Maßnahme)	128.000	115.000	F	1	
49.1	Kunst- und Kulturpflege, Öffentliche Bibliotheken		(Bibliotheken) Bildungspartner Bibliothek und Schule	10.000	6.000	60	1	
58	ÖPNV-Infrastrukturförderung		58 P+R-Plätze am Bahnhof Eiringhausen	338.000	304.200	90	1	
Summe für Plettenberg, Stadt				476.000	425.200			
Werdohl, Stadt								
49.1	Kunst- und Kulturpflege, Öffentliche Bibliotheken		(Bibliotheken) Bist Du auch lesekalisch?	8.350	5.010	60	1	
Summe für Werdohl, Stadt				8.350	5.010			
Summe für Märkischer Kreis				4.827.593	4.081.387			

Dezernat	Förderbereich	Träger	Maßnahme	Zuw.fähig Gesamt	Vorgesehene Bewilligung	Förder- satz [%]	Priorität	Zusatzinformationen
Kreis Olpe								
Kreisverwaltung								
51	Naturschutz	Zweckverband Naturpark Ebbegebirge	Maßn. der Landschaftspf. u.d. Naturschutzes - Unterhaltungsmaßnahme-	42.000	29.400	70	1	
51	Naturschutz		Pauschalmittel 2006-eigene Maßnahmen-	14.000	9.100	65	1	
51	Naturschutz		Umsetzung Landschaftspläne	15.900	12.720	80	1	
52	Bodenschutz	Kreis Olpe	GA „Carolinenhütte“	40.000	32.000	80	2	
52	Bodenschutz	Kreis Olpe	SU/SanPl. „Habbecketal“	120.000	96.000	80	1	
54	Wasserbau		Renat. Frankhauserbach	563.000	450.400	80	1	
57	Kommunaler Straßen- und Radwegebau		Kreisverkehrspl. B 236/K27 i.Lennestadt-Saalhausen,Kreisanteil -OM 2004 05 966-	86.000	64.500	75	1	
Summe für Kreisverwaltung				880.900	694.120			
Attendorn, Stadt								
48	Schulbau		Förderung von Investitionen in oGS (2 Einzelmaßnahmen)	511.000	460.000	F	1	
Summe für Attendorn, Stadt				511.000	460.000			
Drolshagen, Stadt								
54	Wasserbau		HW-Schutz Rosenbach	260.000	208.000	80	1	
Summe für Drolshagen, Stadt				260.000	208.000			
Kirchhudem, Gemeinde								
48	Schulbau		Förderung von Investitionen in oGS (1 Maßnahme)	113.000	102.000	F	1	
Summe für Kirchhudem, Gemeinde				113.000	102.000			
Lennestadt, Stadt								
57	Kommunaler Straßen- und Radwegebau		BÜ-Eiling,Lichtzeichenanl.m.Halbschr. i.Meggen(DB-Hagen-Haiger)-OM 2005 03 966-	13.000	9.750	75	1	
58	ÖPNV-Infrastrukturförderung		P+R-Anlage u.Fußgängerunterführung am Haltepunkt Meggen	336.000	302.400	90	1	
Summe für Lennestadt, Stadt				349.000	312.150			
Wenden, Gemeinde								
54	Wasserbau		Ranat. Wendebach	156.000	124.800	80	1	
Summe für Wenden, Gemeinde				156.000	124.800			
Summe für Kreis Olpe				2.269.900	1.901.070			

Dezernat	Förderbereich	Träger	Maßnahme	Zuw.fähig Gesamt	Vorgesehene Bewilligung	Förder- satz [%]	Priorität	Zusatzinformationen
Kreis Siegen-Wittgenstein								
Kreisverwaltung								
51	Naturschutz		Aufstellung Landschaftsplan -Personalkosten-	30.000	24.000	80	1	
51	Naturschutz		GrE für Naturschutzzwecke	10.000	6.000	60	1	
51	Naturschutz	Zweckverband Naturpark Rothaargebirge	Pachtzins f. längerfr. Anpacht. d. Grundstücks „Gins- berger Heide“ in Hilchenbach	9.195	689.644	75	1	
51	Naturschutz		Pauschalmittel 2006 - an Dritte-	2.500	2.500	100	1	
51	Naturschutz		Umsetzung Landschaftspläne	56.250	45.000	80	1	
51	Naturschutz	Trägerverein Biologische Station	Zuwendung Biologische Station	261.668	209.334	80	1	
Summe für Kreisverwaltung				369.613	976.478			
Bad Berleburg, Stadt								
48	Schulbau		Förderung von Investitionen in oGS (1 Einzelmaßnah- me)	127.778	115.000	F	1	
54	Wasserbau		Ranat. Eder	500.000	400.000	80	1	
54	Wasserbau		Wehrrückbau Odeborn	50.000	40.000	80	1	
54	Wasserbau		Wehrrückbau Rael	25.000	20.000	80	1	
57	Kommunaler Straßen- und Radwegebau		BÜ-Sicher. Industriestr.(DB-Strecke Erndtebrück-Bad Berleburg) OM 2005 01 970-	117.000	87.750	75	1	
Summe für Bad Berleburg, Stadt				819.778	662.750			
Burbach, Gemeinde								
54	Wasserbau		Konzept Mischebach etc.	25.000	20.000	80	1	
Summe für Burbach, Gemeinde				25.000	20.000			
Erndtebrück, Gemeinde								
54	Wasserbau		Renat. Eder	110.000	88.000	80	1	
54	Wasserbau		Renat. Struthstraße an der Benfe	75.000	60.000	80	1	
Summe für Erndtebrück, Gemeinde				185.000	148.000			
Freudenberg, Stadt								
54	Wasserbau		Renat. Söttebach	68.000	54.400	80	1	
Summe für Freudenberg, Stadt				68.000	54.400			
Hilchenbach, Stadt								
48	Schulbau		Förderung von Investitionen in oGS (2 Einzelmaßnah- men)	383.000	345.000	F	1	
54	Wasserbau		Renat. Ferndorf	50.000	40.000	80	1	
Summe für Hilchenbach, Stadt				433.000	385.000			
Kreuztal, Stadt								
54	Wasserbau		Ranat. Ferndorf	50.000	40.000	80	1	

Dezernat	Förderbereich	Träger	Maßnahme	Zuw.fähig Gesamt	Vorgesehene Bewilligung	Förder- satz [%]	Priorität	Zusatzinformationen
54	Wasserbau		Ranat. Littfe	30.000	24.000	80	1	
54	Wasserbau		Renat. Littfe	30.000	24.000	80	1	
58	ÖPNV- Infrastrukturförderung		P+R / B+R-Anlage am Bahnhof Kreuztal	1.533.000	1.379.700	90	1	
Summe für Kreuztal, Stadt				1.643.000	1.467.700			
Bad Laasphe, Stadt								
48	Schulbau		Förderung von Investitionen in oGS (1 Maßnahme)	127.778	115.000	F	1	
54	Wasserbau		Konzept Banfe	19.000	15.200	80	1	
57	Kommunaler Straßen- und Radwegebau		Haltestellenattraktivierung, 1.BA-OM 2000 01 94-	60.000	45.000	75	1	
Summe für Bad Laasphe, Stadt				206.778	175.200			
Netphen, Stadt								
48	Schulbau		Förderung von Investitionen in oGS (1 Einzelmaßnahme)	106.000	63.100	F	1	
54	Wasserbau		Wehrrückbau	60.000	48.000	80	1	
54	Wasserbau		Wehrrückbau / Am Bernstein	110.000	88.000	80	1	
Summe für Netphen, Stadt				276.000	199.100			
Neunkirchen, Gemeinde								
54	Wasserbau		HW-Schutz	375.000	300.000	80	1	
54	Wasserbau		Renat. Heller	230.000	184.000	80	1	
Summe für Neunkirchen, Gemeinde				605.000	484.000			
Siegen, Stadt								
48	Schulbau		Förderung von Investitionen in oGS (3 Einzelmaßnahmen)	242.000	218.000	F	1	
49.1	Kunst- und Kulturpflege, Öffentliche Bibliotheken		(Bibliotheken) Umzug der Stadtbibliothek	354.000	212.400	60	1	
54	Wasserbau		Renat. Ferndorf	20.000	16.000	80	1	
54	Wasserbau		Renat. Sieg	395.000	316.000	80	1	
54	Wasserbau		Umgestaltung Wehr Industriestraße	90.000	72.000	80	1	
54	Wasserbau		Umgestaltung Wehr Kleinbahnhof	60.000	48.000	80	1	
57	Kommunaler Straßen- und Radwegebau		Eisenhüttenstr.-Zubr.zur L719-Hauptstr.in Kaan-Marienborn,OM 2001 17 970-	911.000	683.250	75	1	
57	Kommunaler Straßen- und Radwegebau		L 533-AchenbacherStr.-2.BA von 0,460 bis 0,940-OM 1999 06 94-	1.489.000	1.116.750	75	1	
Summe für Siegen, Stadt				3.561.000	2.682.400			
Wilnsdorf, Gemeinde								
48	Schulbau		Förderung von Investitionen in oGS (1 Maßnahme)	44.000	40.000	F	1	
54	Wasserbau		Renat. Div. Maßnahmen	100.000	80.000	80	1	
57	Kommunaler Straßen- und Radwegebau		Buswendeschleife"Kalteiche",-OM 2001 20 970-	105.000	78.750	75	1	

Dezernat	Förderbereich	Träger	Maßnahme	Zuw.fähig Gesamt	Vorgesehene Bewilligung	Förder- satz [%]	Priorität	Zusatzinformationen
				249.000	198.750			
Summe für Kreis Siegen-Wittgenstein				8.441.169	7.453.778			

Dezernat	Förderbereich	Träger	Maßnahme	Zuw.fähig Gesamt	Vorgesehene Bewilligung	Förder- satz [%]	Priorität	Zusatzinformationen
Kreis Soest								
Kreisverwaltung								
48	Schulbau		Förderung von Investitionen in oGS (1 Maßnahme)	383.333	345.000	F	1	
49.1	Kunst- und Kulturpflege, Öffentliche Bibliotheken		(Bibliotheken) Bildungspartner Bibliothek und Schule - Kreisfahrbücherei Soest	8.330	4.998	60	1	keine Bewilligung, Antrag zurückgezogen
51	Naturschutz		GrE außerhalb Landschaftsplan	100.000	50.000	50	1	
51	Naturschutz		GrE im Rahmen des Landschaftsplanes	150.000	105.000	70	1	
51	Naturschutz		Landesinformationszentrum -Personalkosten-	10.130	7.091	70	1	
51	Naturschutz		Pauschalmittel -eigene Maßnahmen-	25.000	16.250	65	1	
51	Naturschutz		Pflegemaßnahmen in LP-Gebieten	20.000	16.000	80	1	
51	Naturschutz		Umsetzung Landschaftspläne	35.000	28.000	80	1	
52	Bodenschutz	Kreis Soest	SAN „ehem. Metallwarenfabrik Menke-Kunalwerk, Warstein	140.000	112.000	80	2	
54	Wasserbau		Grunderwerb an der Möhne	100.000	80.000	80	1	
54	Wasserbau		HW-Gefahrenkarte	99.000	79.200	80	1	
54	Wasserbau		HW-Schutz Mühlenbach	50.000	40.000	80	1	
54	Wasserbau		HW-Schutz Mühlenbach	160.000	128.000	80	1	
54	Wasserbau		Renat. Ahse	140.000	112.000	80	1	
54	Wasserbau		Renat. Salzbach	20.000	16.000	80	1	
57	Kommunaler Straßen- und Radwegebau		Ausbau der K28 i.d.OD Warstein-Westendorf, OM 2005 07 974-	350.000	262.500	75	1	
Summe für Kreisverwaltung				1.790.793	1.402.039			
Anröchte, Gemeinde								
48	Schulbau		Förderung von Investitionen in oGS (1 Maßnahme)	39.000	35.000	F	1	
57	Kommunaler Straßen- und Radwegebau		Nordumgehung Anröchte v.Boschstr.b.LippstädterStr. OM 2004 09 974	2.780.000	2.085.000	75	1	
Summe für Anröchte, Gemeinde				2.819.000	2.120.000			
Erwitte, Stadt								
48	Schulbau		Förderung von Investitionen in oGS (1 Maßnahme)	128.000	115.000	F	1	
54	Wasserbau	WOL Büren	Renat. Gewässer in Stierpe	630.000	504.000	80	1	
54	Wasserbau	WOL Büren	Renat. Trotzbach	180.000	144.000	80	1	
Summe für Erwitte, Stadt				938.000	763.000			
Lippetal, Gemeinde								
54	Wasserbau		Renat. Feldflut	81.000	64.800	80	1	
54	Wasserbau		Renat. Steinbach	154.000	123.200	80	1	
57	Kommunaler Straßen- und Radwegebau		Gehwege L 793/L 822 Lippe/DiestedderStr. OT Herzfeld OM 2001 19 974	437.000	327.750	75	1	
Summe für Lippetal, Gemeinde				672.000	515.750			
Lippstadt, Stadt								
Kreis Soest								

Dezernat	Förderbereich	Träger	Maßnahme	Zuw.fähig Gesamt	Vorgesehene Bewilligung	Förder- satz [%]	Priorität	Zusatzinformationen
48	Schulbau		Förderung von Investitionen in oGS (3 Einzelmaßnahmen)	767.000	690.000	F	1	
49.1	Kunst- und Kulturpflege, Öffentliche Bibliotheken		(Bibliotheken) Umzug der Stadtbücherei	346.520	207.912	60	1	
54	Wasserbau	WOL Büren	Grunderwerb in Benninghausen	65.000	52.000	80	1	
54	Wasserbau		Renat. Gieseler	413.000	330.400	80	1	
57	Kommunaler Straßen- und Radwegebau		Südtangente-Abschnitt Südertor bis Unionstr. OM 1996 17 93	4.499.000	3.374.250	75	1	
Summe für Lippstadt, Stadt				6.090.520	4.654.562			
Möhnesee, Gemeinde								
35.4	Denkmalpflege		Bismarckturm, Instandsetzung der Fassade	70.000	35.000	50	1	
Summe für Möhnesee, Gemeinde				70.000	35.000			
Rüthen, Stadt								
48	Schulbau		Förderung von Investitionen in oGS (1 Maßnahme)	128.000	115.000	F	1	
Summe für Rüthen, Stadt				128.000	115.000			
Soest, Stadt								
48	Schulbau		Förderung von Investitionen in oGS (1 Maßnahme)	256.000	230.000	F	1	
49.1	Kunst- und Kulturpflege, Öffentliche Bibliotheken		(Bibliotheken) Bildungspartner Bibliothek und Schule	8.330	4.998	60	1	
57	Kommunaler Straßen- und Radwegebau		Radweg an d.NiederbergheimerStr.v.LippstädterStr.b.Bördestr. OM 2005 03 974	45.000	33.750	75	1	
57	Kommunaler Straßen- und Radwegebau		Radwege a.d. Waldstr./LippstädterStr. OM 2005 02 974	27.000	20.250	75	1	
58	ÖPNV-Infrastrukturförderung		P+R-Anlage am Bahnhof Soest (150 Plätze)	750.000	675.000	90	1	
Summe für Soest, Stadt				1.086.330	963.998			
Warstein, Stadt								
35.4	Denkmalpflege		Gebäude Schulstr.7, Instandsetzung der Fassade	109.000	54.500	50	1	
57	Kommunaler Straßen- und Radwegebau		B 516-Anlagev.Gehwegenu.Parkstr. i.d.OD Warstein-Allagen OM 2005 11 974	185.000	138.750	75	1	
Summe für Warstein, Stadt				294.000	193.250			
Welver, Gemeinde								
48	Schulbau		Förderung von Investitionen in oGS (1 Maßnahme)	256.000	230.000	F	1	
Summe für Welver, Gemeinde				256.000	230.000			
Werl, Stadt								
54	Wasserbau		Renat. Uffelbach	80.000	64.000	80	1	

Dezernat	Förderbereich	Träger	Maßnahme	Zuw.fähig Gesamt	Vorgesehene Bewilligung	Förder- satz [%]	Priorität	Zusatzinformationen
58	ÖPNV- Infrastrukturförderung		Erweiterung der P+R-Anlage am Bahnhof Werl von 30 auf 64 Plätze	1.307.000	1.176.300	90	1	
Summe für Werl, Stadt				1.387.000	1.240.300			
Summe für Kreis Soest				15.531.643	12.232.899			

Dezernat	Förderbereich	Träger	Maßnahme	Zuw.fähig Gesamt	Vorgesehene Bewilligung	Förder- satz [%]	Priorität	Zusatzinformationen
Kreis Unna								
Kreisverwaltung								
51	Naturschutz		Entschädigungszahlungen im Landschaftsplan	150.000	90.000	60	1	
51	Naturschutz		Pauschalmittel 2006 - an Dritte-	10.000	10.000	100	1	
51	Naturschutz		Umsetzung Landschaftspläne	225.000	180.000	80	1	
51	Naturschutz	Trägerverein Biologische Station	Zuwendung Biologische Station	249.380	199.504	80	1	
Summe für Kreisverwaltung				634.380	479.504			
Bergkamen, Stadt								
48	Schulbau		Förderung von Investitionen in oGS (1 Einzelmaßnahme)	127.778	115.000	F	1	
49.1	Kunst- und Kulturpflege, Öffentliche Bibliotheken		(Bibliotheken) Bildungspartner Bibliothek und Schule	10.000	6.000	60	1	
63.1	Reg. Wirtschaftsförderung	WFG Unna mbH	Gewerbegebiet BioChemArea	9.903.760	7.923.008	80	1	
Summe für Bergkamen, Stadt				10.041.538	8.044.008			
Bönen, Gemeinde								
54	Wasserbau		Renat. Rexebach	269.000	215.200	80	1	
54	Wasserbau		Renat. Seseke	123.000	98.400	80	1	
57	Kommunaler Straßen- und Radwegebau		Mitfahrerparkplätze BAB A2, Anschlußst. Bönen, OM 2201 18 978	344.000	275.200	80	1	
57	Kommunaler Straßen- und Radwegebau		Rudolf-Diesel-Str. Zubringer zur K 49/BAB A2, OM 2003 12 978	560.000	448.000	80	1	
Summe für Bönen, Gemeinde				1.296.000	1.036.800			
Kamen, Stadt								
48	Schulbau		Förderung von Investitionen in oGS (1 Maßnahme)	128.000	115.000	F	1	
54	Wasserbau		Renat. Kohlbach	413.000	330.400	80	1	
57	Kommunaler Straßen- und Radwegebau		Buswartehallen, Bauabschnitt 3b, OM 2005 00 978	58.000	46.400	80	1	
Summe für Kamen, Stadt				599.000	491.800			
Lünen, Stadt								
35.4	Denkmalpflege		Frh.-v.-St.Gymnasium, Instandsetzung der Fassade Nordflügel (11. BA)	110.000	55.000	50	1	
48	Schulbau		Förderung von Investitionen in oGS (4 Einzelmaßnahmen)	1.023.000	920.000	F	1	
51	Naturschutz		Pflege Seepark Lünen	340.000	170.000	50	1	
54	Wasserbau		Renat. Adenerbach	150.000	120.000	80	1	
54	Wasserbau		Renat. Krempelbach	80.000	64.000	80	1	
54	Wasserbau		Renat. Mohnbach	90.000	72.000	80	1	

Dezernat	Förderbereich	Träger	Maßnahme	Zuw.fähig Gesamt	Vorgesehene Bewilligung	Förder- satz [%]	Priorität	Zusatzinformationen
57	Kommunaler Straßen- und Radwegebau		Brunnenstr.-K3 vom Datteln-Hamm-Kanal bis Stadt- grenze OM 2003 06 978	3.210.000	2.568.000	80	1	
63.1	Reg. Wirtschaftsförde- rung	LünTEC GmbH	Ausbau des Colani Design Centrums	1.299.000	1.039.200	80	1	
Summe für Lünen, Stadt				6.302.000	5.008.200			
Schwerte, Stadt								
49.1	Kunst- und Kulturpfle- ge, Öffentliche Biblio- theken		(Bibliotheken) Bildungspartner Bibliothek und Schule	12.000	7.200	60	1	
54	Wasserbau		HW-Schutz Bierbach	160.000	128.000	80	1	
54	Wasserbau		HW-Schutz Kuhbach	245.000	196.000	80	1	
Summe für Schwerte, Stadt				417.000	331.200			
Selm, Stadt								
54	Wasserbau		Renat. Rohrbach	294.000	235.200	80	1	
54	Wasserbau		Renat. Wehranlage Badestraße	60.000	48.000	80	1	
Summe für Selm, Stadt				354.000	283.200			
Unna, Stadt								
48	Schulbau		Förderung von Investitionen in oGS (1 Maßnahme)	256.000	230.000	F	1	
57	Kommunaler Straßen- und Radwegebau		Fahrradstation am Bahnhof Unna, OM 2003 04 978	440.000	374.000	85	1	
Summe für Unna, Stadt				696.000	604.000			
Werne, Stadt								
48	Schulbau		Förderung von Investitionen in oGS (3 Einzelmaßnah- men)	614.000	552.250	F	1	
49.1	Kunst- und Kulturpfle- ge, Öffentliche Biblio- theken		(Bibliotheken) Bist Du auch lesekalisch?	15.000	9.000	60	1	
54	Wasserbau		Ranat. Galgenbach	375.000	300.000	80	1	
57	Kommunaler Straßen- und Radwegebau		Fahrradstation am Bahnhof, OM 2005 02 978	213.000	191.700	90	1	
Summe für Werne, Stadt				1.217.000	1.052.950			
Summe für Kreis Unna				21.556.918	17.331.662			
Summe für Regierungsbezirk				167.795.924	129.490.082			